

# Observatorio Estadístico de los **Sistemas** de **Garantía**

Latinoamérica, España y Portugal

**2024**



# ÍNDICE

**01** **Introducción**

**02** **Dimensión de los sistemas de Garantías**

**03** **Evolución 2002-2024**

**04** **Perspectivas - Tendencias**  
**Publicaciones - Estudios**  
**Actividades - Foros**

# REGAR LA RED IBEROAMERICANA DE GARANTÍAS

Opera como **Red Iberoamericana desde 1998**, establecida como asociación en 2017



**11 Países**  
**22 Instituciones**



**31**

Países

**10**

Latinoamérica

**+40**

Instituciones

**27**

Años Historia

Anualmente se lleva a cabo la encuesta del “Observatorio Estadístico de los Sistemas de Garantías de Latinoamérica, España y Portugal”, en la que se recopila información del comportamiento de más de 40 instituciones y otros organismos y asociaciones de garantías desde el año 1998.

El reporte estadístico es de gran valor para evaluar el desempeño y evolución de los sistemas/esquemas y entes de garantías en Latinoamérica, España y Portugal, así como establecer referencias con otras regiones.

En este documento se presentan los resultados del año 2024, en donde podemos observar una leve disminución de las garantías en la mayoría de los países, después de los ajustes a la baja que se tuvieron por la culminación de los programas de apoyo a la crisis sanitaria de 2020, los nuevos programas y la continuidad de los que mostraron buenos resultados en la crisis están impulsando el crecimiento.

Como cada año, queremos dar las gracias a todas las instituciones que participaron en la realización del Observatorio Estadístico.

Estamos seguros de que les será de gran utilidad para conocer lo que está ocurriendo con los sistemas de garantías y sus instituciones que al final son el reflejo de las políticas públicas y la actividad crediticia de las MiPymes en nuestros países.



En el 2024 se observan disminuciones en los montos de garantías y de crédito, así como en el número de MiPymes apoyadas, sin embargo, se muestran crecimientos en los resultados anuales, lo que permite pensar en escenarios de crecimiento.

Las regiones de Europa y Asia continúan con la mayor representación del saldo de garantías vivas, con el 76% del total y Latinoamérica mantiene el 5 % de participación.

Respecto al 2023 solo Norteamérica presenta un incremento marginal con un 1%, en tanto las demás regiones muestran ajustes a la baja en un rango que va del 6% al 13%. Si se compara con los niveles antes de la crisis sanitaria, sólo Europa y Latinoamérica presentan incrementos por arriba del 100%, mientras que Asia y Norteamérica arrojan decrementos entre el 43% y el 73%.

En el número de Pymes apoyadas se dan disminuciones marginales en Asia y Latinoamérica, destaca Europa en participación y crecimiento. Todas las regiones muestran crecimientos respecto a los niveles antes de COVID, excepto Asia.

Latinoamérica muestra avances en el indicador del PIB, aunque sigue siendo bajo respecto a otras regiones como Asia y Europa que tienen indicadores más altos.

Brasil, México y Colombia representan el 72% del saldo de garantías, Argentina y Costa Rica presentaron los mayores incrementos y el resto de los países mantienen ajustes a la baja, particularmente Perú y Ecuador.

En las MiPymes beneficiadas, destacan Colombia, México y Chile, teniendo disminuciones en algunos países de América del Sur y Centroamérica.

---

EL DESARROLLO DE LOS SISTEMAS DE GARANTÍAS ESTÁ SUJETO EN LA MAYORÍA DE LOS CASOS A LAS POLÍTICAS PÚBLICAS, AL ORIGEN DE LOS RECURSOS (PÚBLICOS Y PRIVADOS) Y A LA OPORTUNIDAD CON QUE LA REGULACIÓN SE ADAPTA PARA ESTABLECER UN MARCO ADECUADO.



# 2

## DIMENSIÓN DE LOS SISTEMAS DE GARANTÍAS

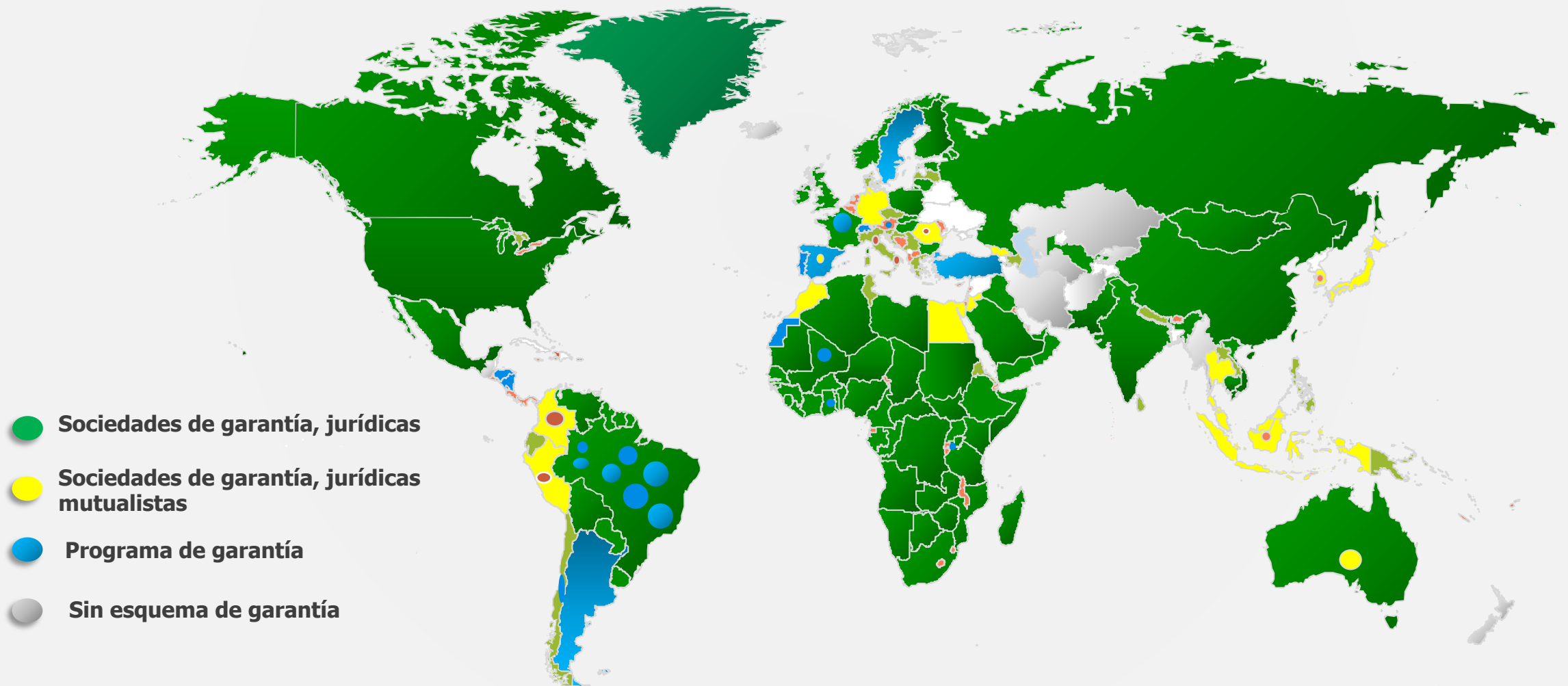
---

**893,080 mill. USD**

Saldo Garantías Vivas



## LA INDUSTRIA DE LAS GARANTÍAS ES HOY UNA REALIDAD MUNDIALMENTE RECONOCIDA



## DIMENSIÓN DE LOS SISTEMAS DE GARANTÍA LATINOAMÉRICA 2024

En el 2024 el saldo de garantías vivas disminuyó a 44 mil MDD, respaldando 51 mil MDD de crédito movilizado y beneficiando 5.5 millones de MiPymes. Se observa una ligera caída en los rubros de garantías y crédito con respecto al 2023.

### GARANTÍAS VIVAS

**43,981**  
Mill. US\$

▼  
9%

Año 2024  
→

**31,261**  
Mill. US\$

▲  
13%

### CRÉDITO VIVO

**51,416**  
Mill. US\$

▼  
3%

**50,234**  
Mill. US\$

▲  
9%

### MIPYMES

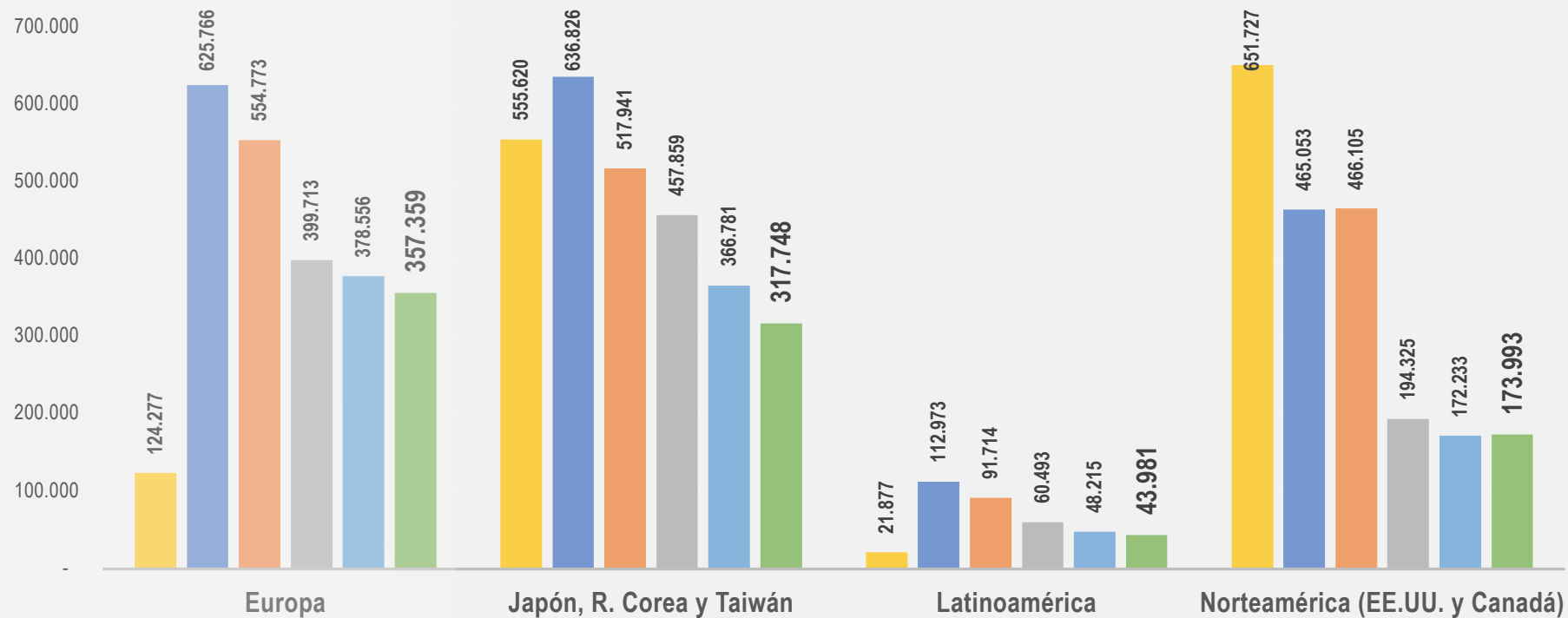
**5.5**  
Millones

▼  
2%


**2.2**  
Millones

▲  
3%

Norteamérica presenta un incremento marginal del 1% y las demás regiones leves ajustes a la baja. Latinoamérica y Europa con incrementos arriba del 100% respecto al año previo a la crisis sanitaria. Europa y Asia representan el 76% del saldo total.



**893,080**  
mill US\$  
GARANTÍAS VIVAS



**VAR%**

**vs 2023**

**vs 2019**

▼ 6%

▲ 188%

40%

▼ 13%

▼ 43%

36%

▼ 9%

▲ 101%

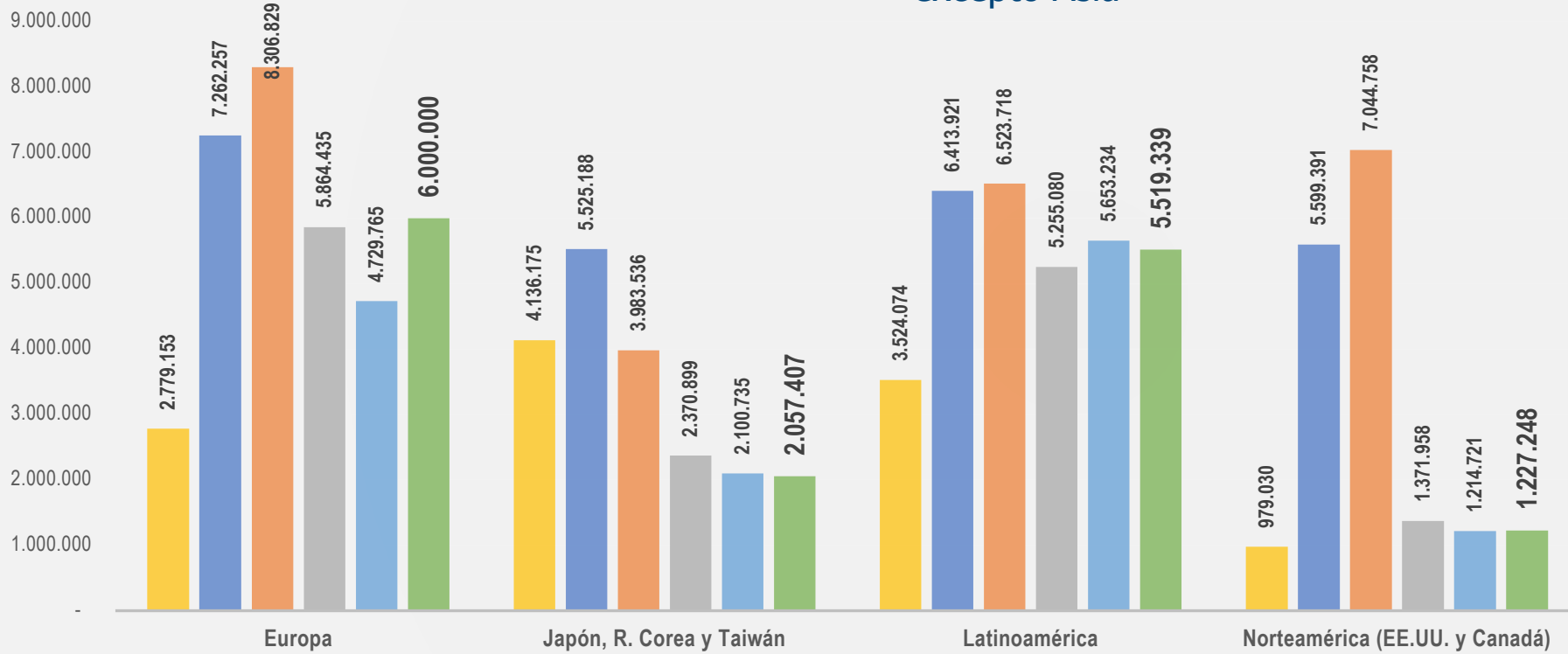
5%

▲ 1%

▼ 73%

19%

El número de Pymes apoyadas tuvo decrementos marginales en Asia y Latinoamérica. Destaca Europa en participación y crecimiento. Todas las regiones muestran aumentos respecto a los niveles antes de COVID, excepto Asia



**14,803,994**  
**MIPYMES**

- 2019
- 2020
- 2021
- 2022
- 2023
- 2024

vs 2023

▲ 27%

41%

▼ 2%

14%

▼ 2%

37%

▲ 1%

8%

vs 2019

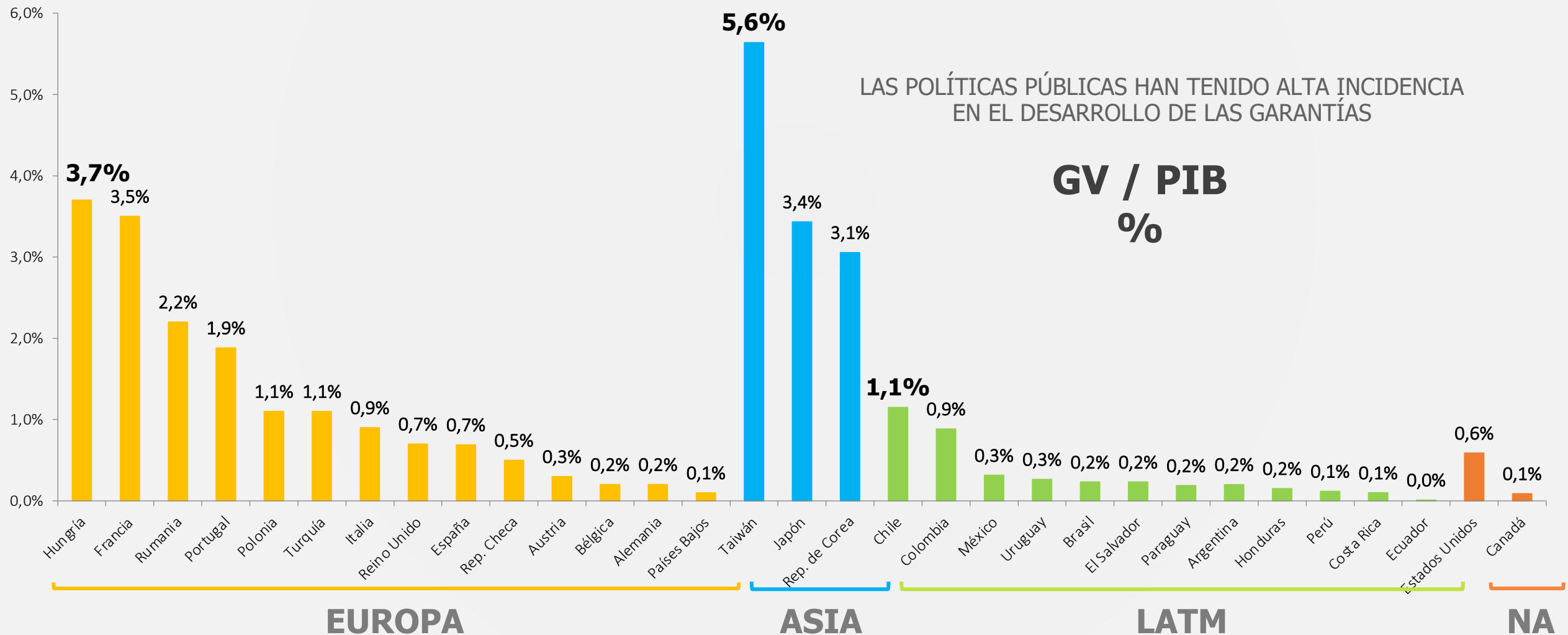
▲ 116%

▼ 50%

▲ 57%

▲ 25%

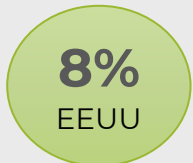
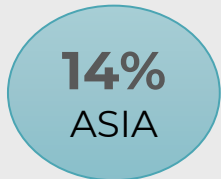
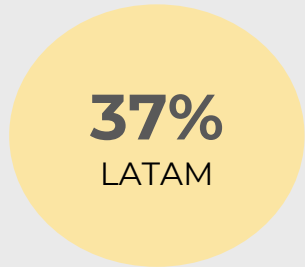
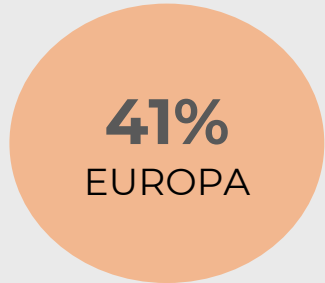
Latinoamérica muestra avances en el indicador, aunque sigue siendo bajo respecto a otras regiones. Asia y Europa con indicadores más altos, principalmente en la región asiática.



# DIMENSIÓN DE LOS SISTEMAS DE GARANTÍA

**14,803,994**  
MIPYMES

**893,080 mill US\$**  
GARANTÍAS VIVAS



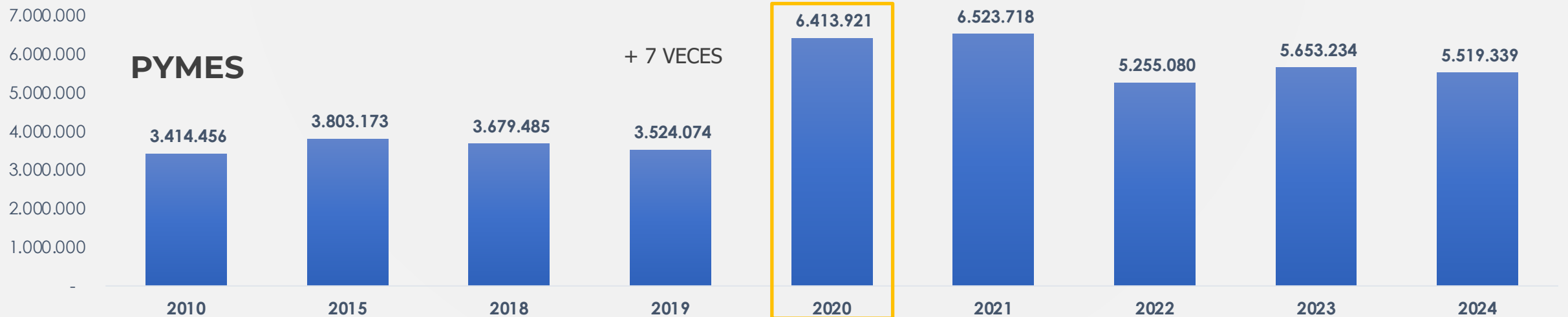
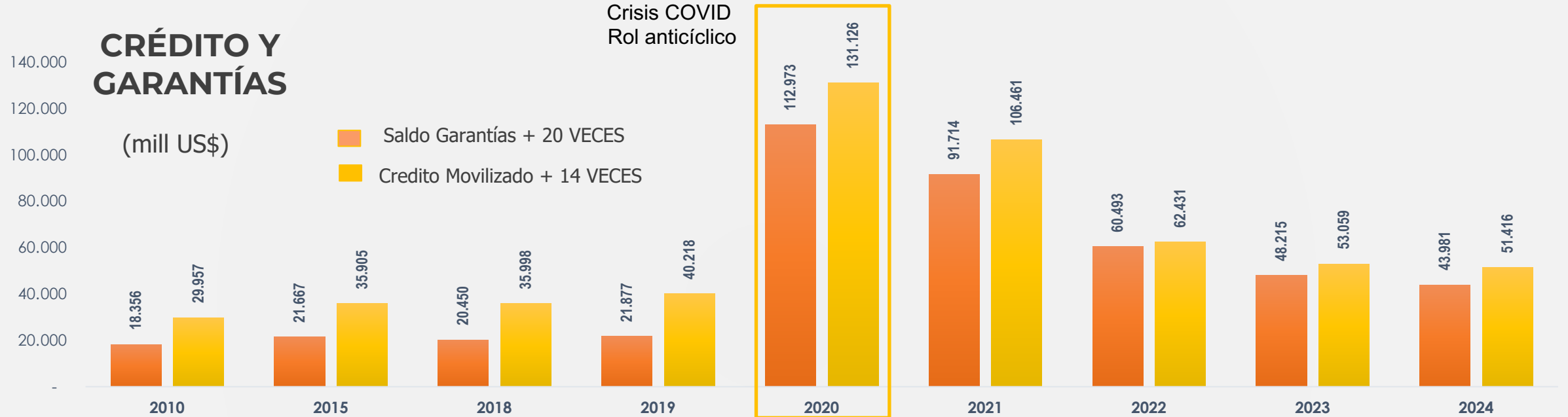
**3**

# EVOLUCIÓN 2010-2024

---

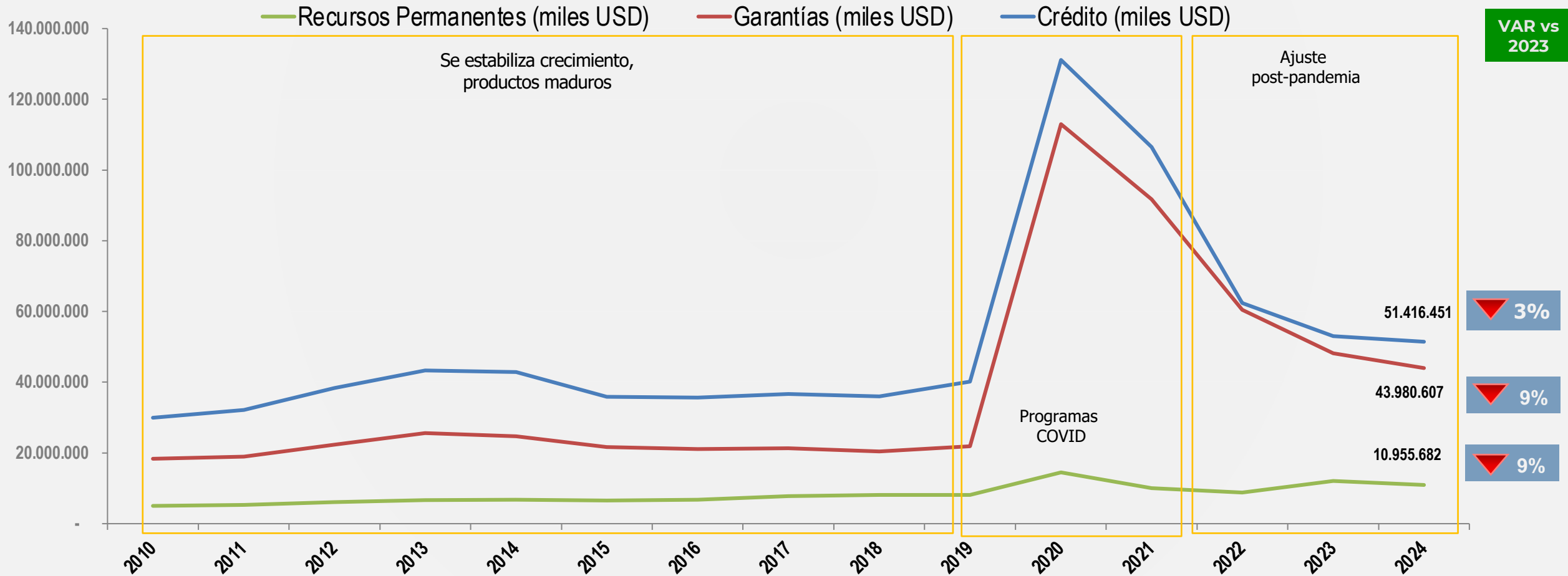
**5,500,000**

MiPymes Beneficiadas

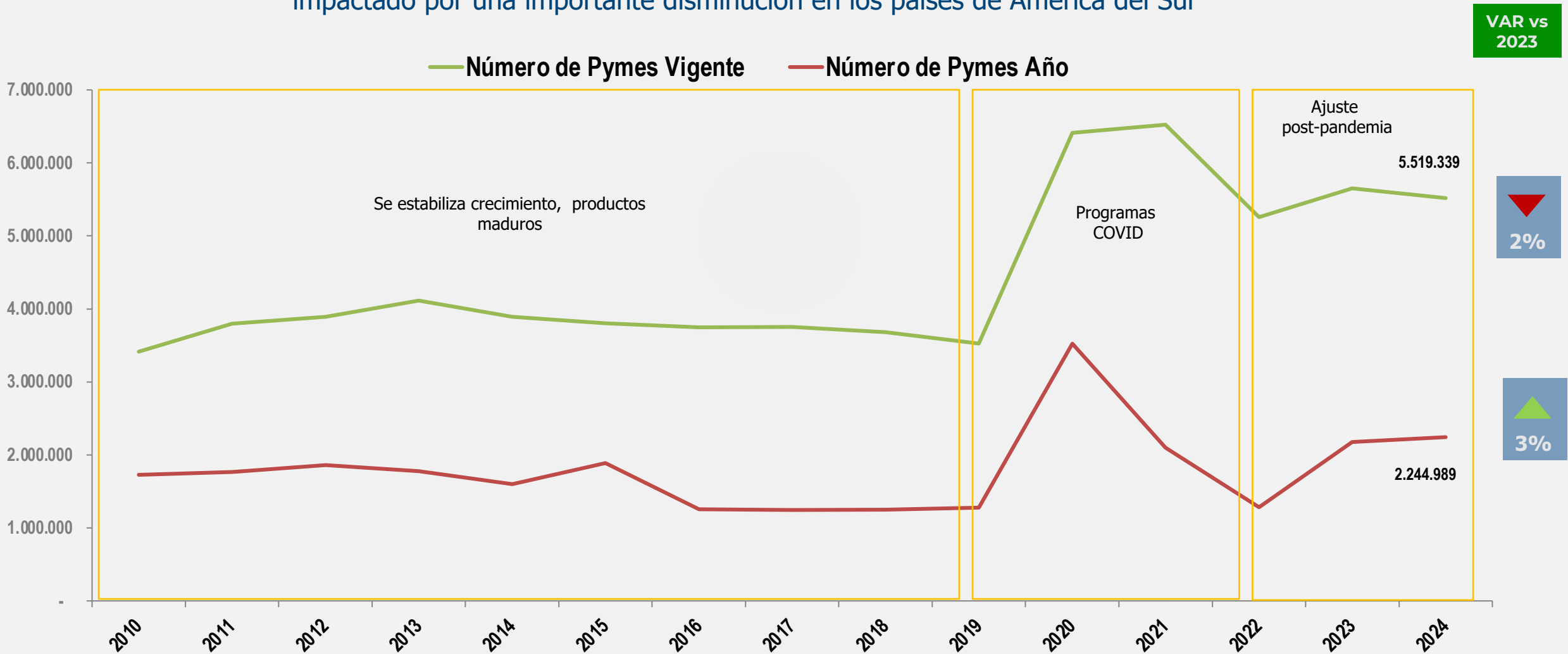


# EVOLUCIÓN 2010-2024 EN LATINOAMÉRICA: GARANTÍAS VIVAS, SALDO DE CRÉDITO Y RECURSOS (miles US\$)

A partir de 2022 se presenta una estabilización con ajustes moderados a la baja en estos indicadores y en 2024 ya marginales, iniciando una tendencia hacia la recuperación, con nuevos programas en la región.



La mayoría de los países presentan crecimiento en el número de MiPymes apoyadas, aunque éste se ha visto impactado por una importante disminución en los países de América del Sur

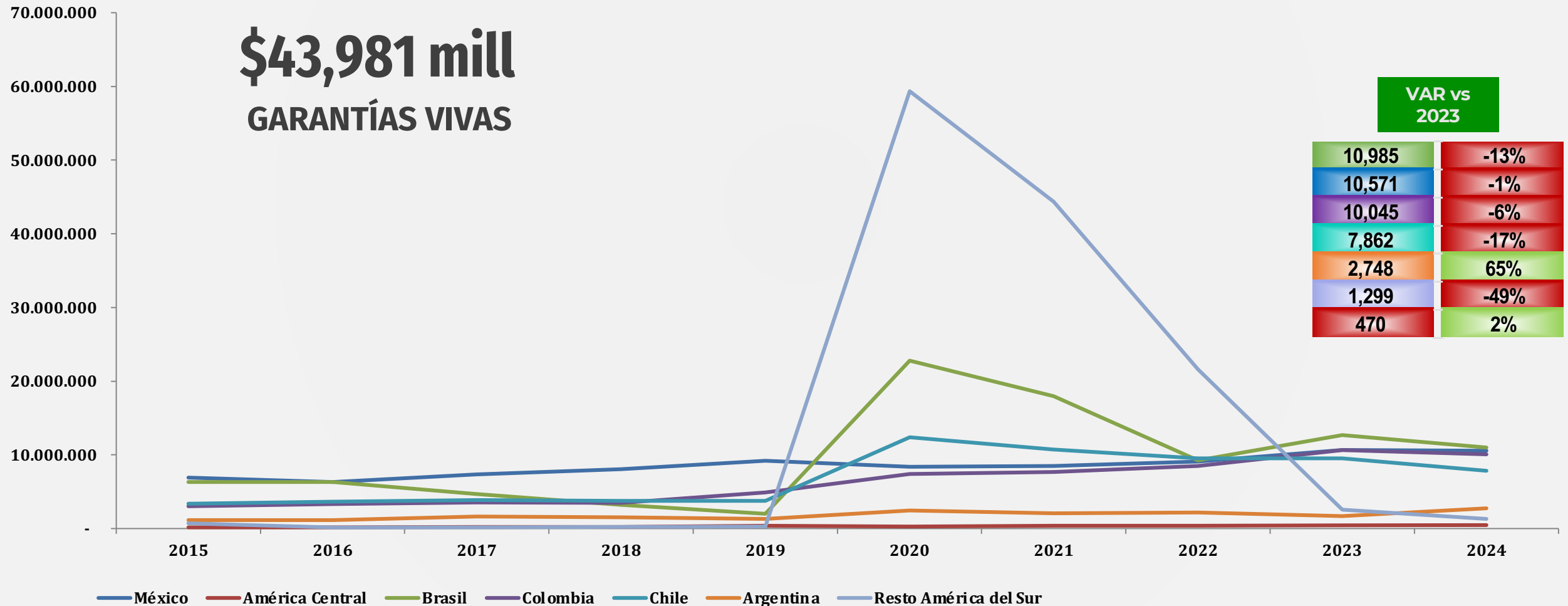




# EVOLUCIÓN EN LATINOAMÉRICA GARANTÍAS VIVAS (mill US\$)

Brasil, México y Colombia representan el 72% del saldo, Argentina y Costa Rica presentaron los mayores incrementos y el resto de los países mantienen ajustes a la baja, particularmente Perú y Ecuador.

**\$43,981 mill**  
**GARANTÍAS VIVAS**

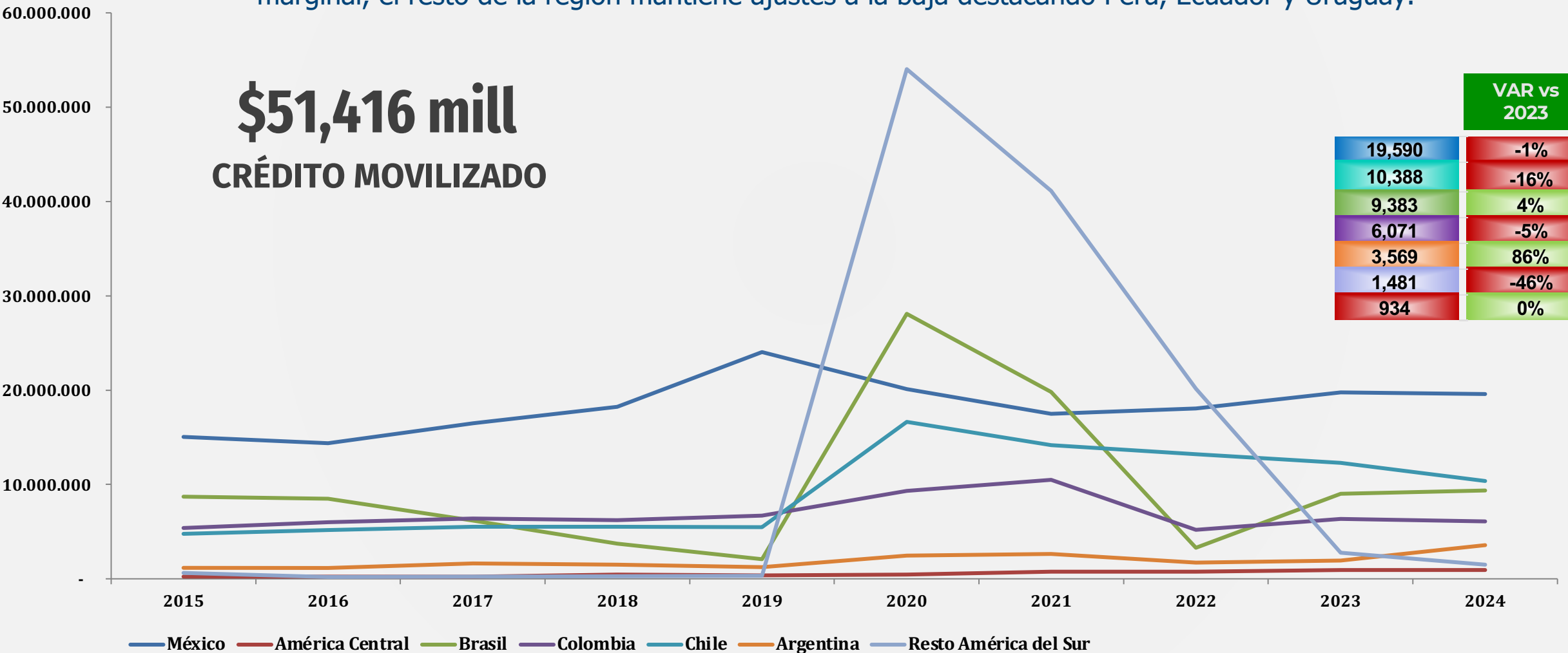


América Central: se integra por El Salvador, Costa Rica y Honduras - Resto de América del Sur: se integra por Bolivia, Ecuador, Perú, Uruguay y Paraguay

México y Chile representan el 58% del saldo, Argentina muestra un incremento de un 86% y Brasil un 4% marginal, el resto de la región mantiene ajustes a la baja destacando Perú, Ecuador y Uruguay.

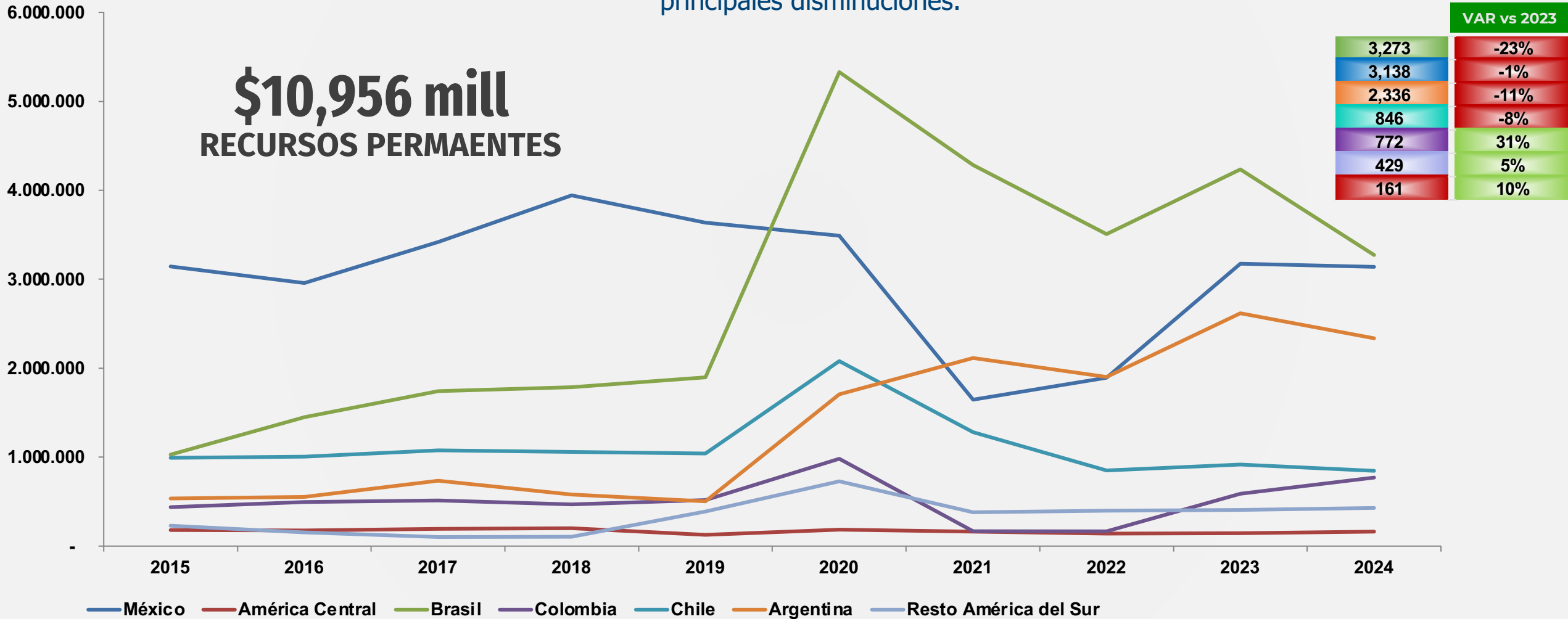
**\$51,416 mill**  
**CRÉDITO MOVILIZADO**

	VAR vs 2023
19,590	-1%
10,388	-16%
9,383	4%
6,071	-5%
3,569	86%
1,481	-46%
934	0%

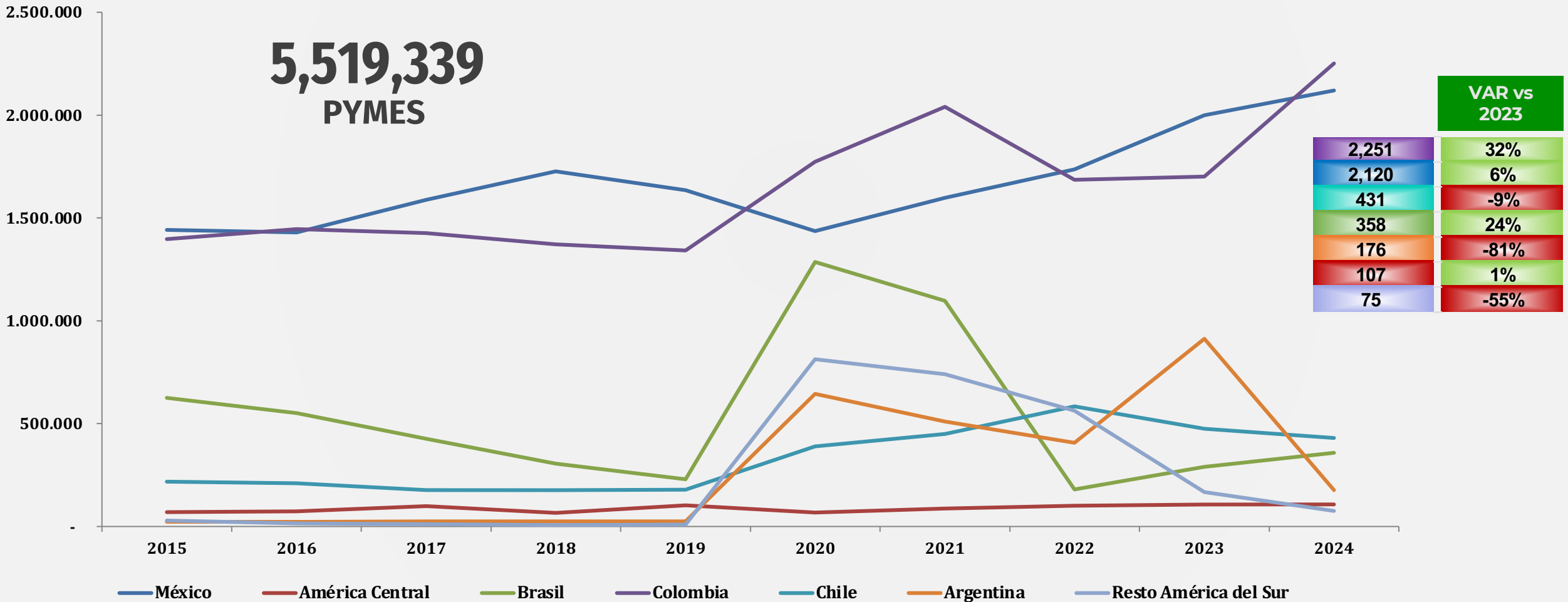


Destaca Colombia con el mayor incremento, mientras Brasil y Argentina muestran las principales disminuciones.

**\$10,956 mill**  
**RECURSOS PERMAENTES**



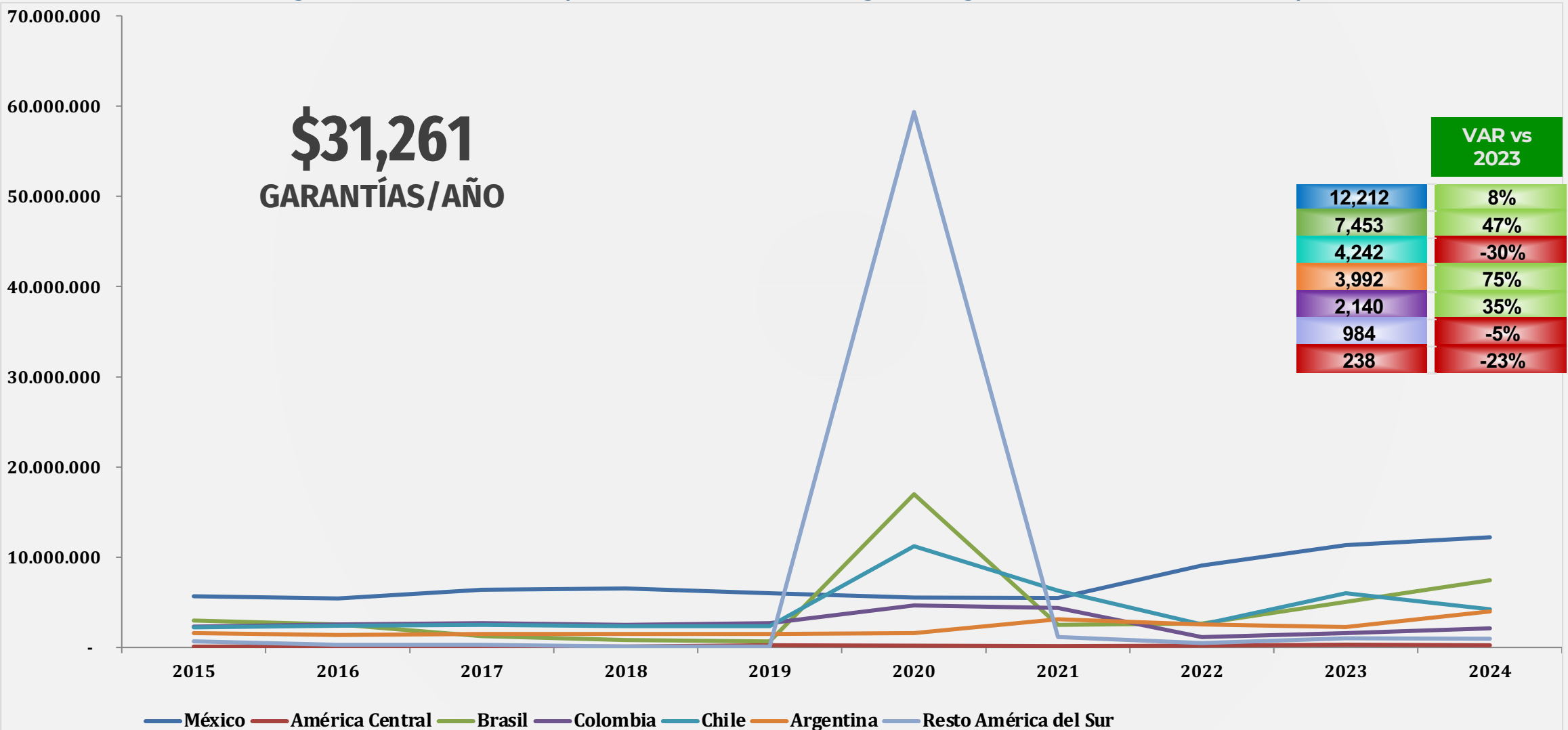
Destacan Colombia, Brasil y México. Por su parte, Argentina presenta una importante disminución en el número de Pymes apoyadas.



# EVOLUCIÓN 2015-2024 EN LATINOAMÉRICA "GARANTÍAS AÑO" (mill US\$)

Argentina mostró el mayor incremento de la región, seguido de Brasil, Colombia y Mexico

**\$31,261**  
**GARANTÍAS/AÑO**



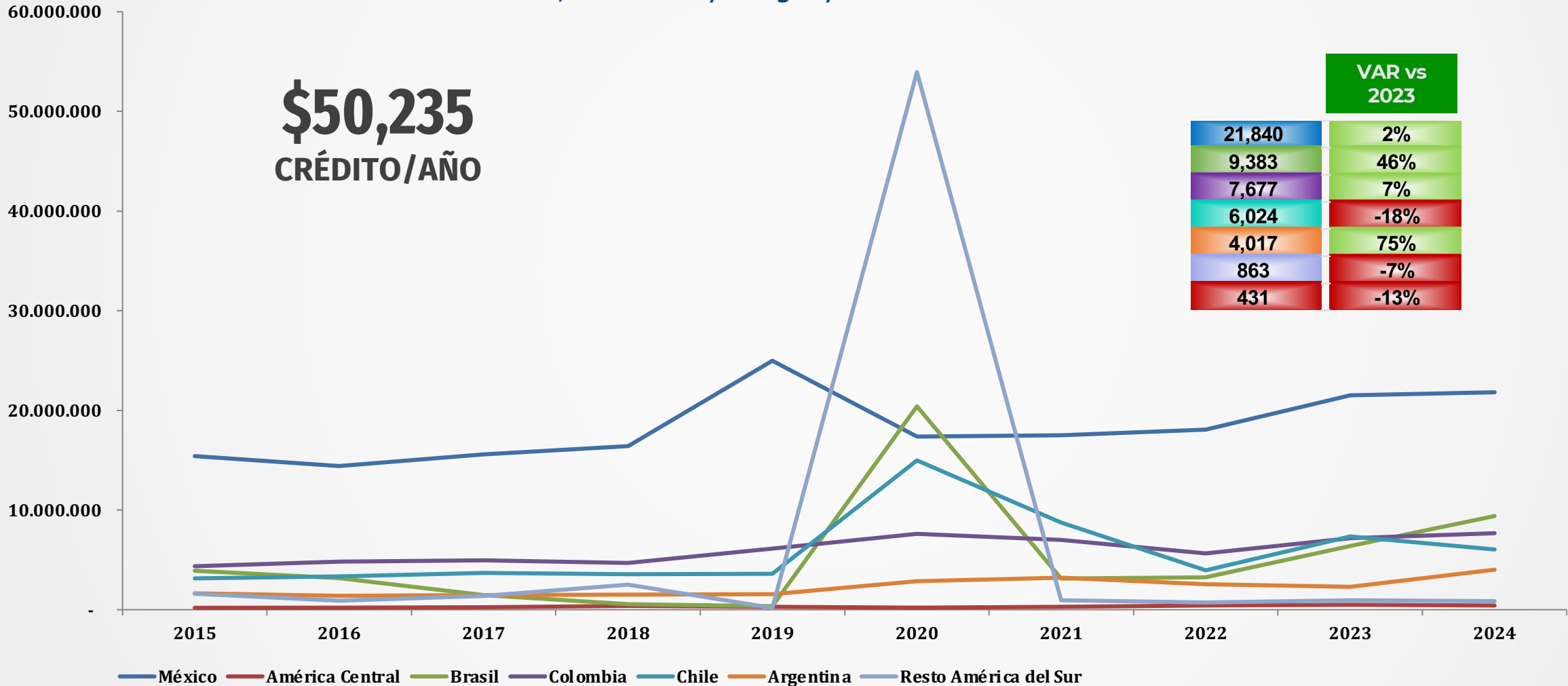
América Central: se integra por El Salvador, Costa Rica y Honduras - Resto de América del Sur: se integra por Bolivia, Ecuador, Perú, Uruguay y Paraguay



# EVOLUCIÓN 2015-2024 EN LATINOAMÉRICA CRÉDITO "AÑO" (mill US\$)

Presentan crecimientos relevantes Argentina, Brasil y Colombia y muestran descensos Chile, Ecuador, Honduras y Uruguay. Se observa una tendencia más estable

**\$50,235**  
CRÉDITO/AÑO

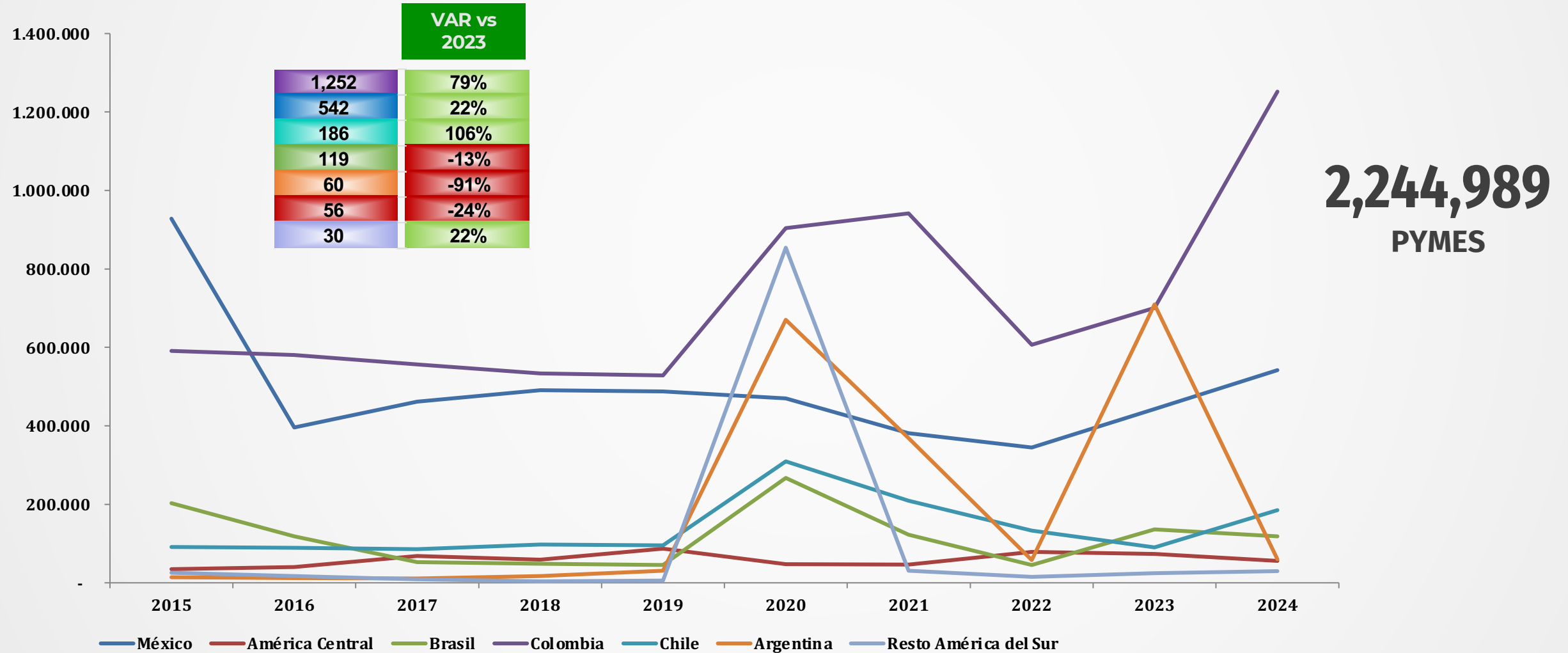


América Central: se integra por El Salvador, Costa Rica y Honduras - Resto de América del Sur: se integra por Bolivia, Ecuador, Perú, Uruguay y Paraguay



# EVOLUCIÓN 2015-2024 EN LATINOAMÉRICA PYMES "AÑO"

Se observan importantes crecimientos en Chile, Colombia y México, el resto de la región presenta disminuciones, particularmente Argentina.

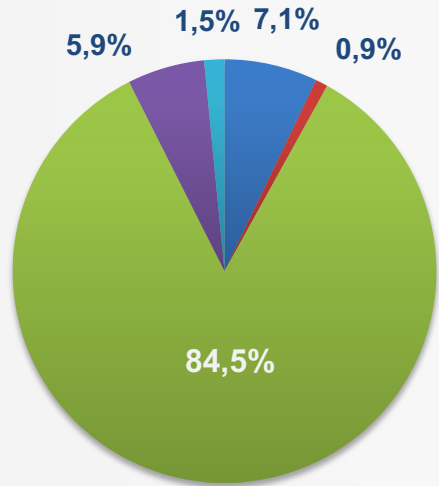


América Central: se integra por El Salvador, Costa Rica y Honduras - Resto de América del Sur: se integra por Bolivia, Ecuador, Perú, Uruguay y Paraguay

# DISTRIBUCIÓN Nº ENTES, PYMES, GARANTÍAS VIVAS Y CRÉDITO MOVILIZADO 2024

Destacan España y México, a pesar de que ya concluyeron la mayoría de sus programas de apoyo siguen manteniendo una participación importante.

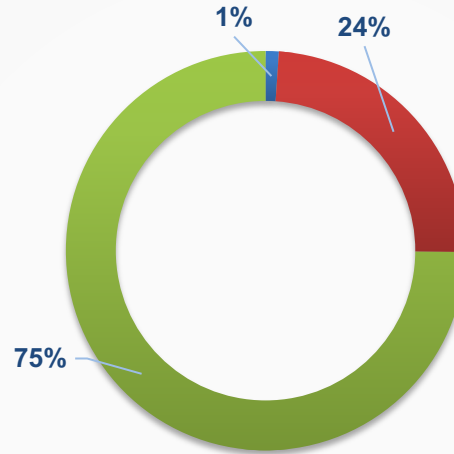
LATINOAMÉRICA, ESPAÑA Y PORTUGAL



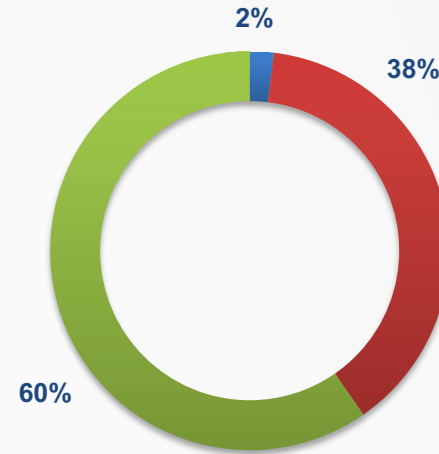
ENTES

América Central
México
América del Sur
España
Portugal

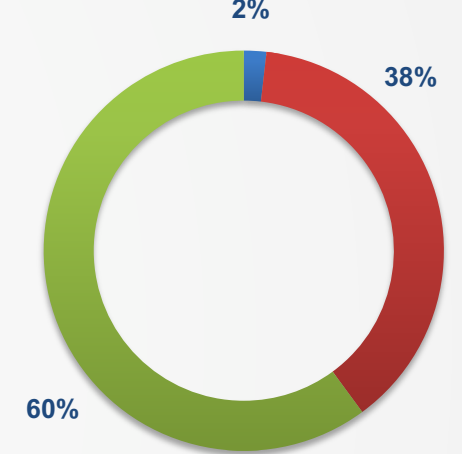
LATINOAMÉRICA



GARANTÍAS VIVAS

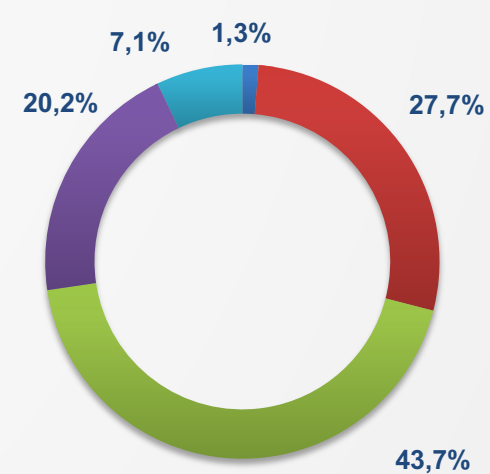
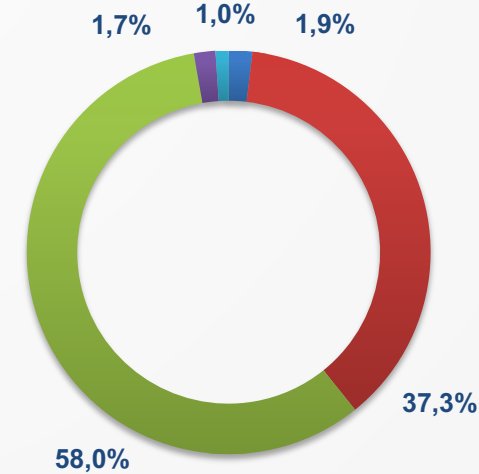
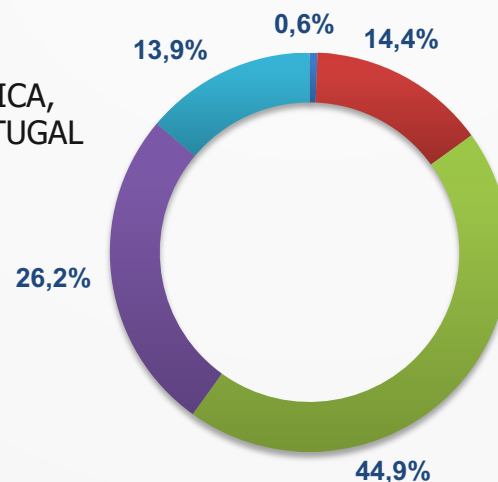


NÚMERO PYMES



SALDO DE CRÉDITO

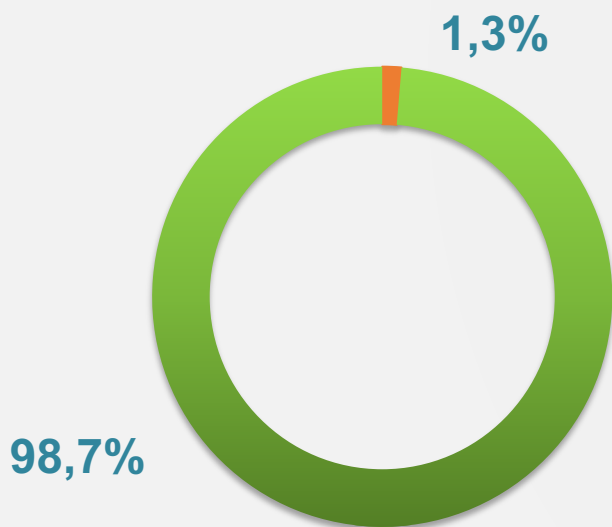
LATINOAMÉRICA, ESPAÑA Y PORTUGAL



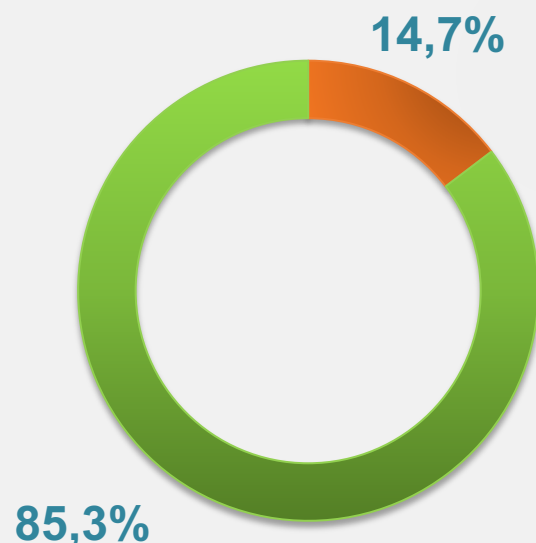
## ACTIVIDAD SISTEMAS GARANTÍAS AGRÍCOLAS 2024

Aunque solamente el 1.3% de los entes de garantías latinoamericanos son del sector agrícola, éstos atienden el 55% de las Mipymes beneficiadas en la región, representando el 14% del saldo de las garantías vivas y el 21% del saldo de crédito movilizado.

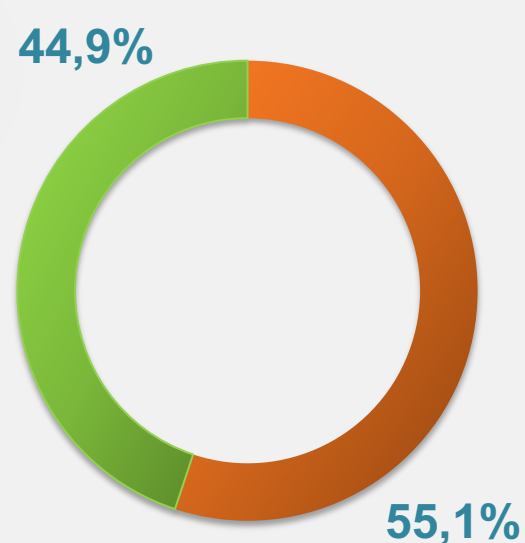
**ENTES, LATINOAMÉRICA, ESPAÑA Y PORTUGAL (299 ENTES)**



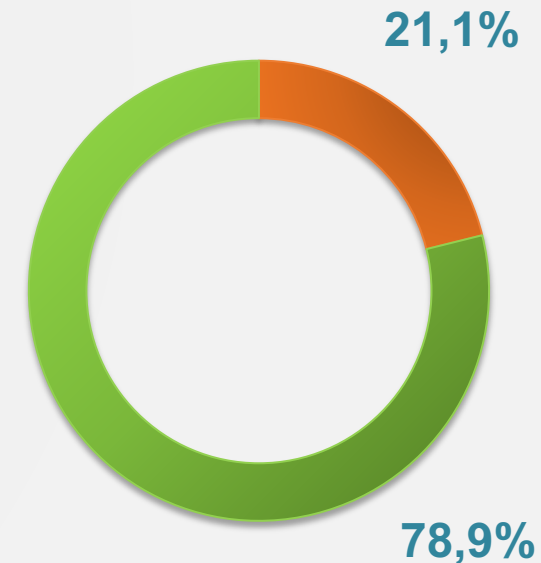
**GARANTÍAS VIVAS (43,981 MDD)**



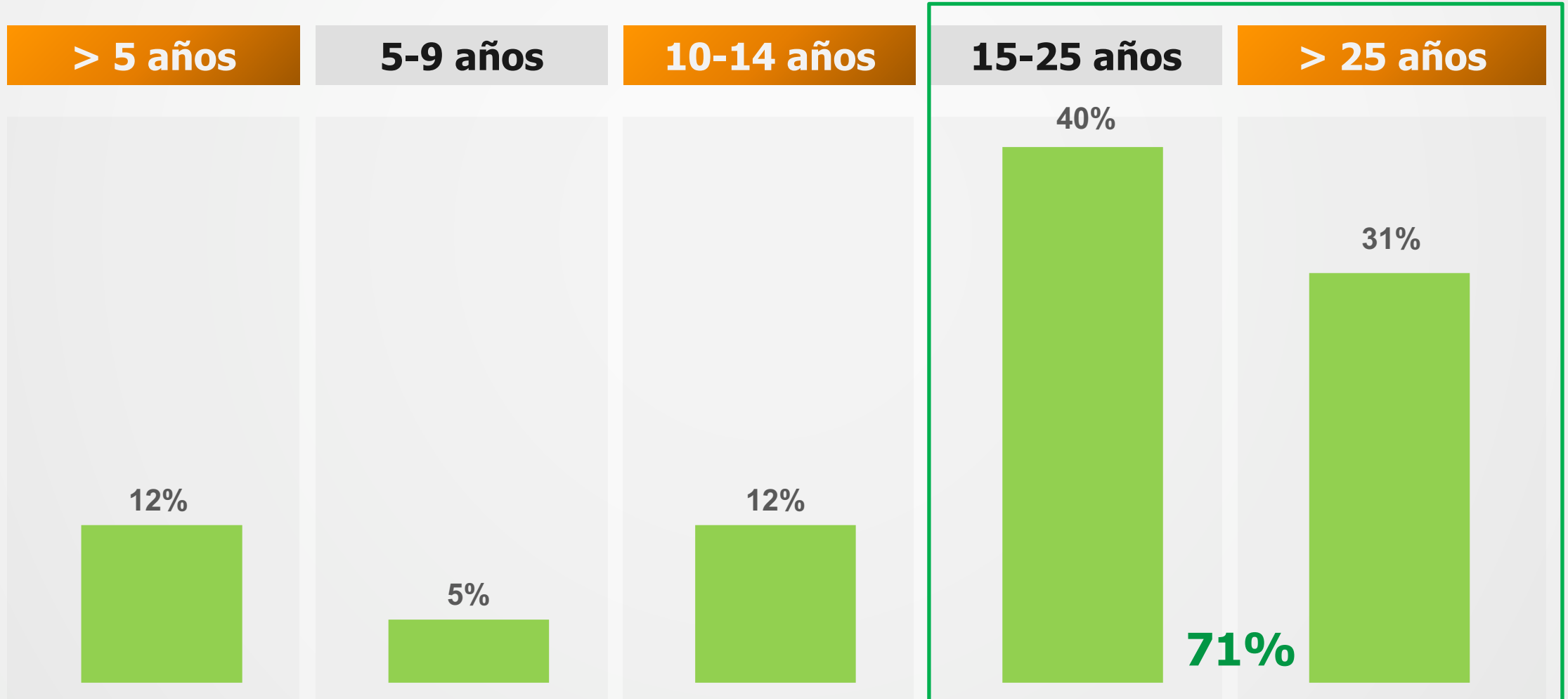
**NÚMERO DE PYMES (5,519,339 PYMES)**



**SALDO DE CRÉDITO (51,416 MDD)**



30 de los Entes/Sistemas de garantías tienen al menos 15 años de antigüedad y representan más del 70% del total



5 países concentran el 83% del saldo de las garantías, destacan España y Brasil con 41% del total.

## 73,366 mill USD\$



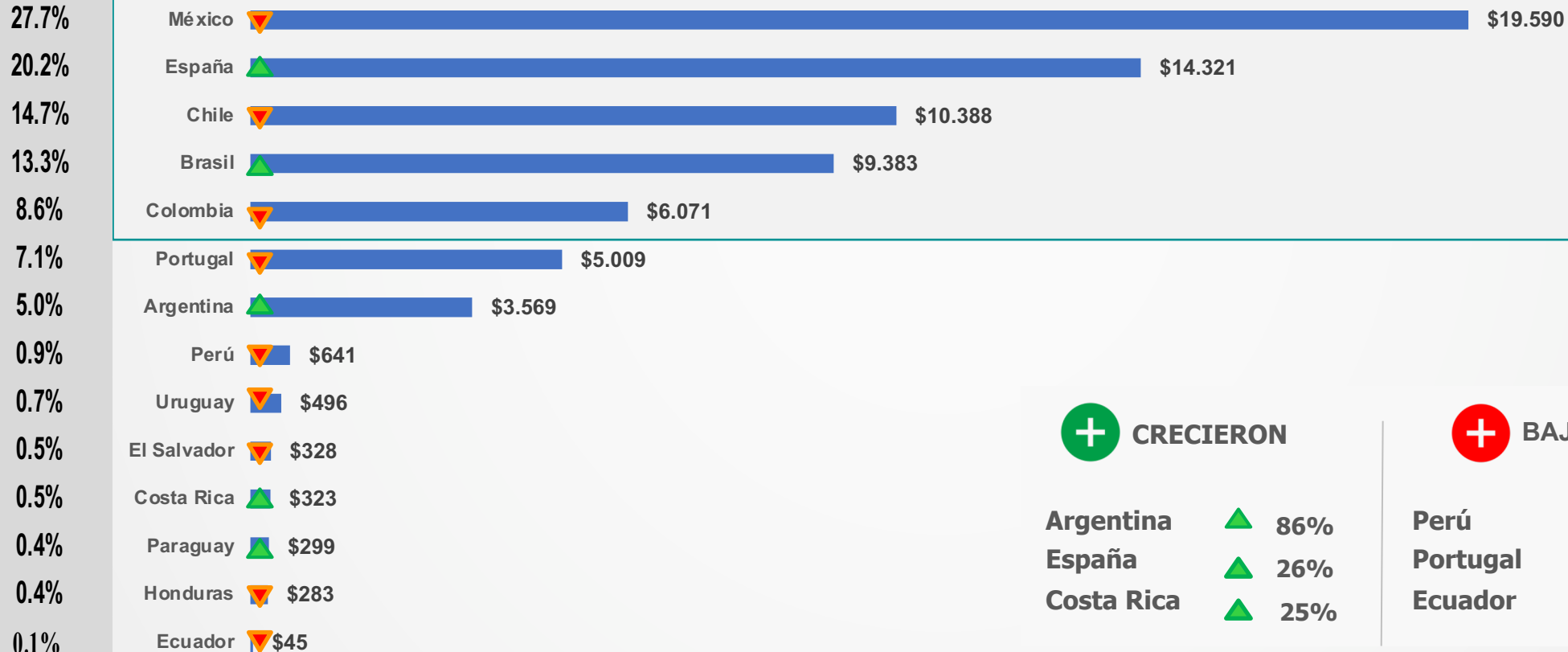
83%

En el crédito otorgado, 5 países concentran el 85% del saldo, siendo México el de mayor participación.

## 70,747 mill USD\$

% TOTAL

PAÍS



85%

**+** CRECIERON

Argentina ▲ 86%  
 España ▲ 26%  
 Costa Rica ▲ 25%

**-** BAJARON

Perú ▼ 64%  
 Portugal ▼ 39%  
 Ecuador ▼ 34%

4 países concentran el 91% del total de Mipymes, Colombia y México los de mayor participación con el 77%.

## 5,676,416 MiPymes



91%

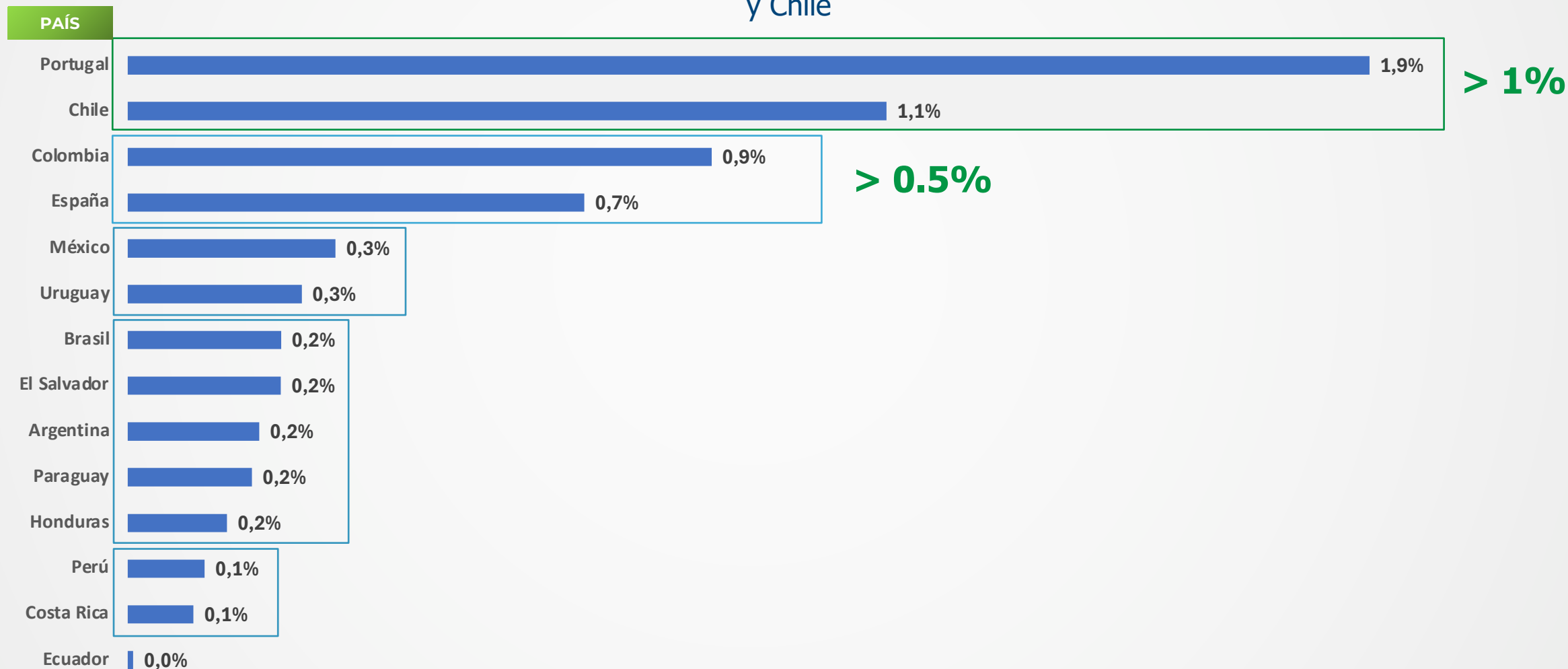
### + CRECIERON

Colombia ▲ 32%  
 Brasil ▲ 24%  
 Costa Rica ▲ 20%

### + BAJARON

Argentina ▼ 81%  
 Perú ▼ 70%  
 Ecuador ▼ 36%

## Países con mayor representatividad de las garantías respecto al PIB, Portugal y Chile



# SALDO GARANTÍAS OTORGADAS EN EL AÑO 2024

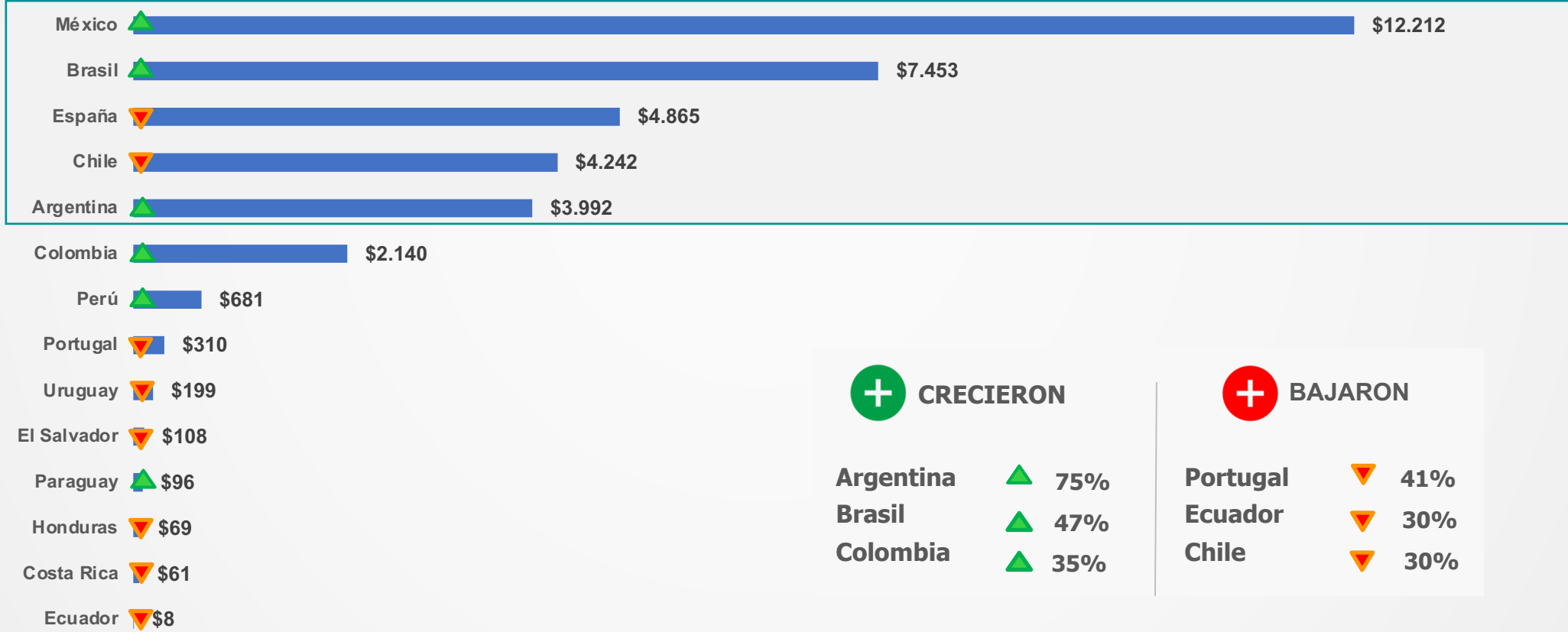
El 36% de los países (5) concentran el 90% del saldo de garantías otorgadas en el año.

## 36,436 mill USD\$

% TOTAL

PAÍS

33.5%  
20.5%  
13.4%  
11.6%  
11.0%  
5.9%  
1.9%  
0.9%  
0.5%  
0.3%  
0.3%  
0.2%  
0.2%  
0.0%



90%

**+** CRECIERON

Argentina ▲ 75%  
Brasil ▲ 47%  
Colombia ▲ 35%

**+** BAJARON

Portugal ▼ 41%  
Ecuador ▼ 30%  
Chile ▼ 30%

# CRÉDITO MOVILIZADO EN EL AÑO 2024

Cuatro países concentran el 81% del saldo de crédito otorgado en el año 2024, México el de mayor participación.

## 55,588 mill USD\$

% TOTAL

PAÍS



81%

**+** CRECIERON

Argentina ▲ 75%  
Brasil ▲ 46%  
Paraguay ▲ 33%

**+** BAJARON

Portugal ▼ 33%  
Ecuador ▼ 30%  
España ▼ 27%

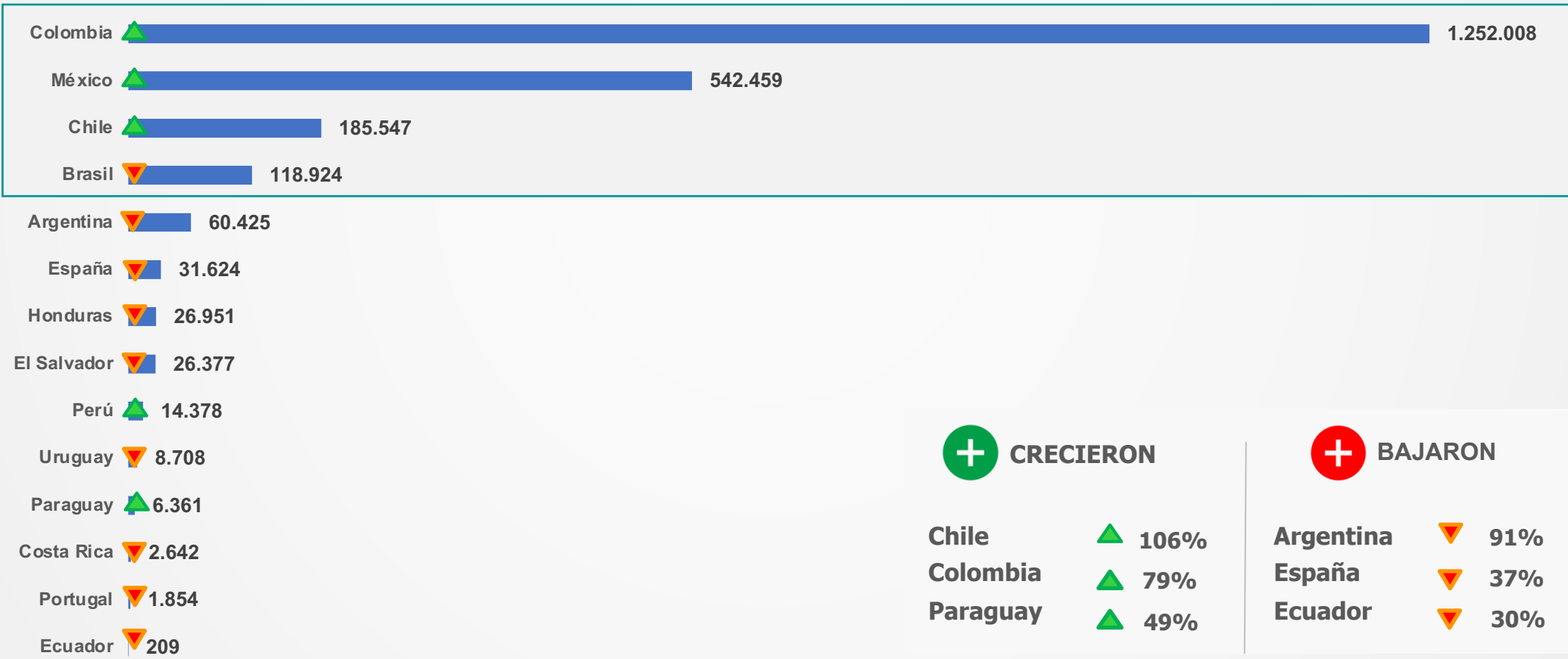
# NÚMERO DE MIPYMES GARANTIZADAS EN EL AÑO 2024

De los 4 países que concentran el 92% de participación en este rubro, destaca Colombia que representa más del 50% del total.

## 2,278,467 MiPymes

**% TOTAL**      **PAÍS**

54.9%  
23.8%  
8.1%  
5.2%  
2.7%  
1.4%  
1.2%  
1.2%  
0.6%  
0.4%  
0.3%  
0.1%  
0.1%  
0.0%



**92%**

**+ CRECIERON**

Chile ▲ 106%  
Colombia ▲ 79%  
Paraguay ▲ 49%

**+ BAJARON**

Argentina ▼ 91%  
España ▼ 37%  
Ecuador ▼ 30%

# 4

# PERSPECTIVAS TENDENCIAS PUBLICACIONES EVENTOS

---

Política pública y regulación,  
factores de alta incidencia en las garantías.



## PESPECTIVAS

- Participación del sector público y multilateral.
- Esquemas de reafianzamiento.
- Ponderación y calificación de las garantías en el marco regulatorio.
- Integración de criterios ambientales y de gobernanza.
- Alineación de productos de garantía con objetivos de sostenibilidad.
- Productos híbridos y nuevos esquemas financieros.
- Esquemas estructurados de mitigación de riesgo y viabilidad de flujo de recursos.



## TENDENCIAS

- Evolución a entorno financiero más digitalizado, sostenible y regulado.
- Sostenibilidad, proyectos de energías renovables, eficiencia energética y economía circular.
- Integración de criterios ambientales y de gobernanza.
- Esquemas de inclusión y diversidad de género incluyendo nuevos modelos de microfinanzas.
- Integración gradual de esquemas de seguridad blockchain.



## FACTORES CLAVE

- Marco regulatorio sólido y transparente.
- Capacidad de medición de impacto y evaluación de resultados.
- Sostenibilidad financiera de las instituciones.
- Cooperación público privada mediante esquemas híbridos que potencien el impacto financiero y social.

## ESPACIO CIENTÍFICO



**Investigaciones** sobre sistemas de garantía en el ámbito científico y académico

## GRUPOS DE TRABAJO



Garantía Internacional  
Reafianzamiento

## PRÁCTICAS Y FORMACIÓN



En el marco de los **Foros Iberoamericanos** y el Programa Anual de **Pasantías de Capacitación**

## ESTADÍSTICAS



**Observatorio Estadístico de la Actividad de las Garantías** en Latinoamérica España y Portugal

## ENCUESTAS ANUALES




**Actividad de las Garantías**  
**Análisis Comparativo Expectativas**  
Latinoamérica/Europa REGAR – AECM


## RECONOCIMIENTO REGAR PABLO POMBO



Personas destacadas, Instituciones sobresalientes, Productos, Innovación, Tecnología, Sustentabilidad, Estudios, Investigaciones y Publicaciones




2008




2015



2016



2016



2016



2018



2019



2020

**REGAR** ha organizado desde 1998, junto con las contrapartes de los países anfitriones, **25 ediciones del Foro Iberoamericano de Sistemas de Garantía**

- 
-  1. México (México CF), 1999, con NAFIN
  -  2. Oporto y Lisboa (Portugal), 2000, con SPGM
  -  3. San Salvador (El Salvador), 2001, con BMI
  -  4. Buenos Aires (Argentina), 2002, con GARANTIZAR, SGR
  -  5. Lima (Perú), 2003, con FOGAPI
  -  6. Cartagena de Indias (Colombia), 2004, con FNG, de Colombia
  -  7. Valladolid (España), 2005, con IBERAVAL, SGR
  -  8. Isla Margarita (Venezuela), 2006, con FONPYME
  -  9. Santiago de Chile (Chile), 2007, con FOGAPE
  -  10. Salvador de Bahía (Brasil), 2008, con SEBRAE
  -  11. Lisboa (Portugal), 2009, con SPGM
  -  12. México (México DF), 2010, con NAFIN
  -  13. San José (Costa Rica), 2011 Sistema Banca para el Desarrollo.
  -  14. Buenos Aires (Argentina), 2012 FOGABA /GARANTIZAR, SGR
  -  15. Rio de Janeiro (Brasil), 2013 SEBRAE
  -  16. Logroño-Valladolid-Madrid (España), 2014 IBERAVAL, SGR / AVALMADRID, SGR
  -  17. Lima (Perú), 2015 FOGAPI
  -  18. Santiago de Chile (Chile), 2016 FOGAPE / BANCOESTADO
  -  19. Bogotá (Colombia), 2017 FNG.
  -  20. Porto (Portugal), 2018 SPGM
  -  21. Foz de Iguazú (Brasil), 2019 SGC CENTRAL
  -  22. San Salvador (El Salvador), 2022 BANDESAL
  -  23. Valladolid (España), 2023, con IBERAVAL, SGR
  -  24. Tegucigalpa (Honduras) 2024 con CONFIANZA. FGR
  -  25. **Bariloche (Argentina) 2025 con FOGARIO / CFI**

2025  
12  
2025  
SEP



# BARILOCHE, ARGENTINA 2025

“Las garantías ante las nuevas economías”



**250**  
Participantes



**20**  
Países

Latinoamérica, Europa,  
Asia y África

**57**  
Expositores

Conferencias,  
paneles, debates,  
talleres y networkig

LOS ESPERAMOS EN EL XXIX FORO EN PERÚ  
SEPTIEMBRE 2026

# FOROS IBEROAMERICANOS DE GARANTÍA CONFERENCISTAS MAGISTRALES 2014 - 2025

**2014 - XIX FORO**  
Valladolid (España)



Daniel Lacalle

**2015 - XX FORO**  
Lima (Perú)



Luis Felipe Arizmendi

**2016 - XXI FORO**  
Santiago (Chile)



Amin Toufani

**2016 - XXI FORO**  
Santiago (Chile)




Jason Best

**2017 - XXII FORO**  
Bogotá (Colombia)



Irving Wladawsky-Berger

**2018 - XXIII FORO**  
Porto (Portugal)



Jeremy Rifkin

**2019 - XXIV FORO**  
Foz de Iguazú (Brasil)



Amaro Gomes

**2022 - XXV FORO**  
San Salvador(El Salvador)



Carlos Ramírez

**2023 - XXVI FORO**  
Valladolid (España)



Antonio Madera

**2024 - XXVII FORO**  
Tegucigalpa(Honduras)



Jose Manuel Iraheta

**2025 - XXVIII FORO**  
Bariloche (Argentina)



Daniel Titelman



# “QUIEN DOMINA LA GARANTÍA DOMINA EL CRÉDITO”

**La garantía es un factor esencial para equilibrar y hacer los ajustes necesarios a los desequilibrios que la reglamentación, la tecnología y el mercado producen en la financiación de las PYMES»**

**Matthew Gamser**

CEO del Forum Finance SME, Grupo del Banco Mundial,  
XX Foro Iberoamericano de 2015, Lima (Perú).

<https://www.redegarantias.com/>

