

ASOCIACIÓN RED  
IBEROAMERICANA DE  
GARANTÍAS  
REGAR



ENCUESTA SOBRE LA ACTIVIDAD  
DE LOS SISTEMAS DE GARANTÍA  
IBEROAMERICANOS

2024 - 2025



Junio 2025



- Conocer la **percepción** sobre la actividad de las garantías, el entorno económico financiero y la **expectativa para el siguiente año**.

- Dirigida a todas las instituciones del ámbito de la Asociación Red Iberoamericana de Garantías REGAR.
- Se recibieron **26 respuestas (87% de las enviadas)**.
- **12 países de Latinoamérica**.

- La encuesta permite obtener resultados para posteriormente publicar un **análisis comparativo con la Asociación Europea de Instituciones de Garantía AECM**, que se realizará por octavo año consecutivo.



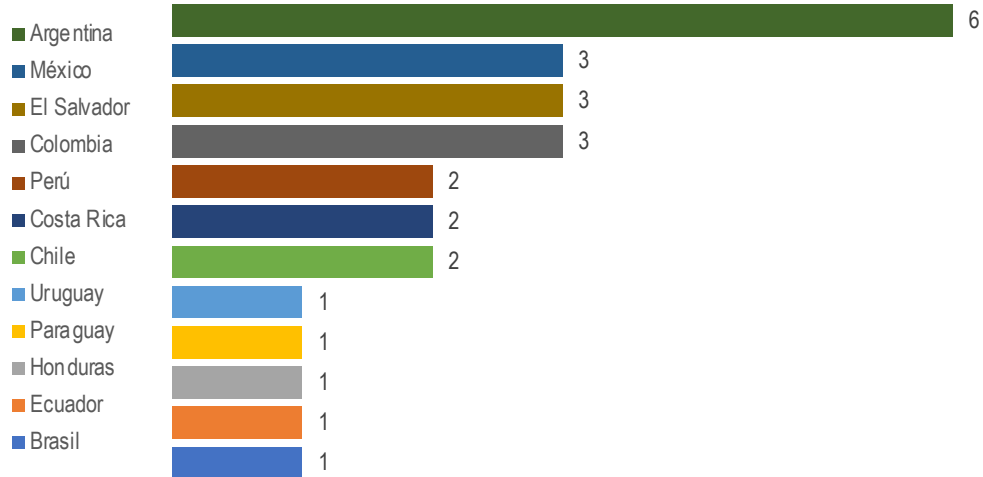


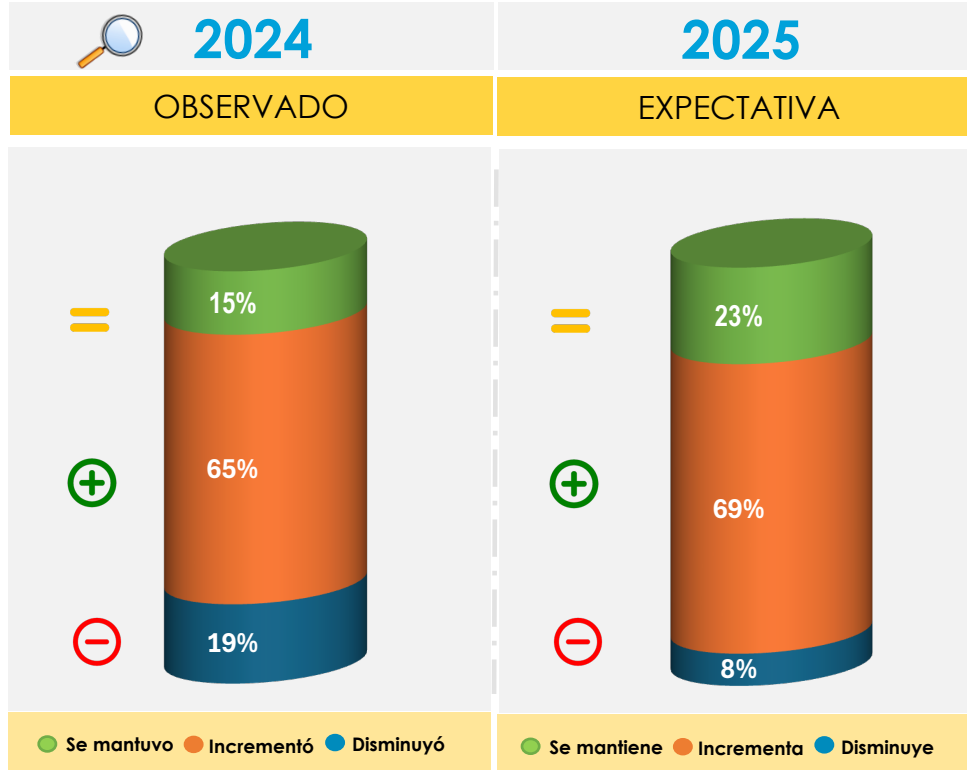
26

**RESPUESTAS**



87%





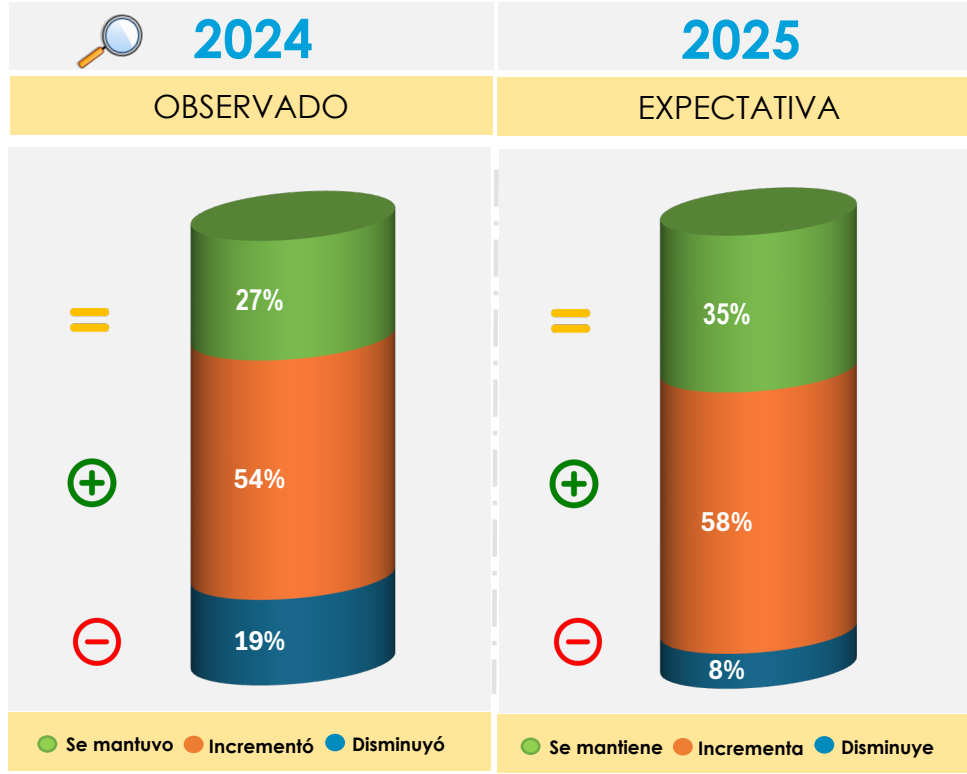
**VS 2023**    = Sin Cambio    + Mayor    - Menor

### OBSERVADO – Mayor Demanda de garantías

- En 2024, el 65% de los encuestados observaron un incremento en la demanda de garantías, manteniendo la tendencia al alza observada durante los últimos años (67% en 2023, 70% en 2022), pero a un ritmo cada vez menor.

### EXPECTATIVA – Positiva y Optimista

- Al igual que en 2024, para 2025 hay optimismo respecto al comportamiento de la demanda, dado que el 69% de los entrevistados opina que incrementará, o bien, que se mantendrá con un 23% y solamente un 8% espera que disminuya.



### OBSERVADO – Buen desempeño de la actividad Bancaria

- Para 2024 se observó un buen desempeño en el financiamiento bancario, al igual que en años previos con un 54% (54% en 2023, 48% en 2022 y 42% en 2021). Por otra parte la percepción de que hubo un peor desempeño se mantiene en el mismo rango con un 19% (21% en 2023, 17% en 2022 y 16% de 2021).

### EXPECTATIVA – Perspectiva Positiva

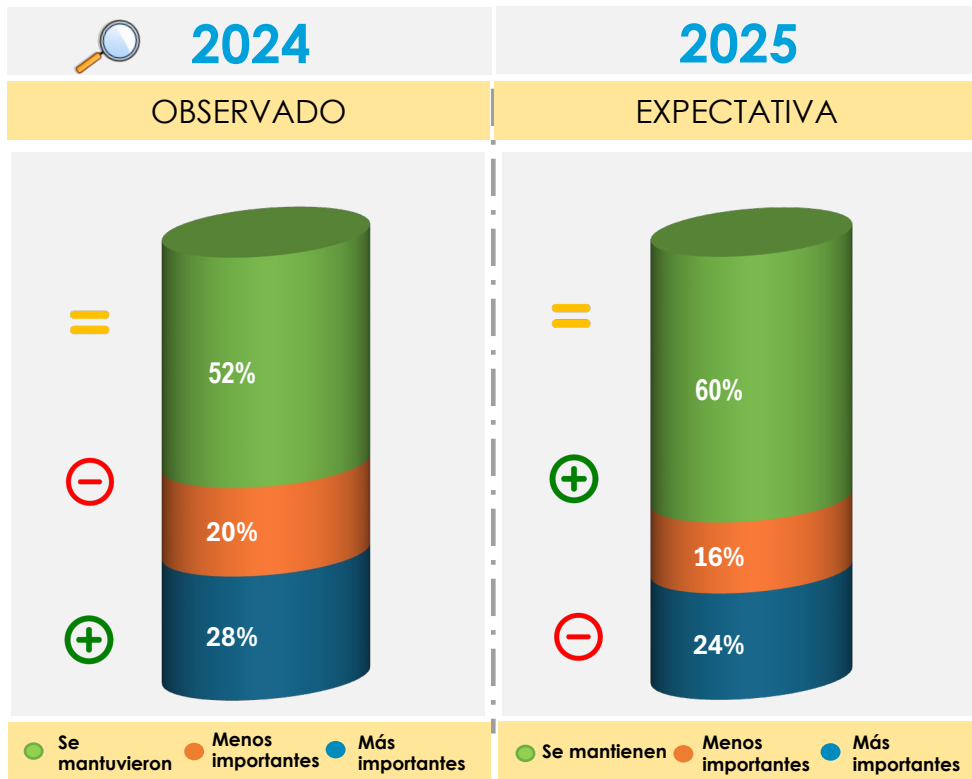
- La expectativa para el 2025, respecto a la actividad de financiamiento bancario muestra una perspectiva positiva, con un 58% de los encuestados esperando que mejore y 35% espera que se mantenga y un 8% que espera disminuir.

VS 2023

== Sin Cambio

+ Mayor

- Menor



#### OBSERVADO - Estable

- En 2024 el comportamiento de las contragarantías se mantuvo con un 52% de los encuestados que no observaron cambios, en comparación con el 36% observado en 2023.
- Por otra parte, la percepción de que fueron más importantes disminuyó respecto de 2023 (36%) teniendo un 28% para 2024.

#### EXPECTATIVA – Perspectiva estable

- De igual forma, para 2025 no hay una expectativa de mejora, ya que el 60% de los encuestados espera que se mantengan y solamente el 16% espera que mejoren.
- En contraparte, hay un 24% que espera que sean menos importantes.

VS 2023

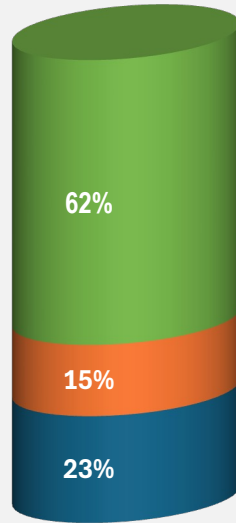
== Sin Cambio

⊕ Mayor

⊖ Menor

# 2025

## EXPECTATIVA



Se mantenga ● Incremente ● Disminuya ●

VS 2024

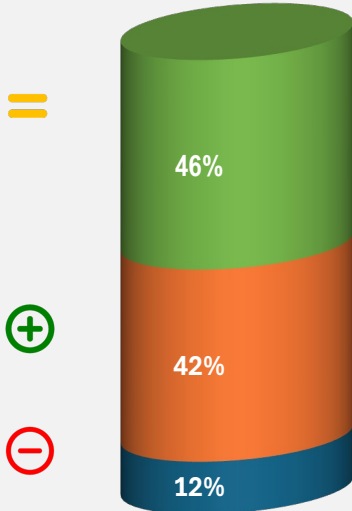
= Sin Cambio + Mayor - Menor

### EXPECTATIVA – Pesimista

- Se mantiene una perspectiva negativa, ya que el 62% de los encuestados espera que se mantenga, similar al 58% de 2024 y se tiene un 15% que espera que incremente.
- Por otra parte, solamente un 23% espera que disminuya, lo cual refleja el pesimismo de nuestros encuestados en este rubro.

# 2025

## EXPECTATIVA



Se mantenga ● Incremente ● Disminuya ●

VS 2024

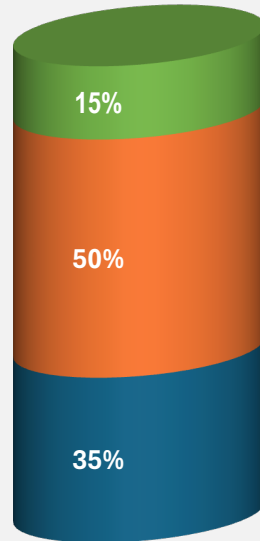
= Sin Cambio ⊕ Mayor ⊖ Menor

### EXPECTATIVA – Positiva

- La perspectiva de negocio para las Pymes en 2025 es positiva, ya que el 42% espera que mejore y el 46% considera que se mantendrá.
- Es importante mencionar que si bien la expectativa es positiva, el porcentaje de encuestados que considera que disminuirá pasó de 4% en 2024 al 12% en 2025. Un dato que hay que tener en cuenta para los próximos años.

# 2025

## EXPECTATIVA



Sin impacto




Positivo



Negativo



VS 2024

 Sin Cambio

 Mayor

 Menor

### EXPECTATIVA – Optimista

- La perspectiva de que el entorno comercial y económico impactará de manera positiva domina las respuestas de nuestros encuestados, con un 50%, por su parte un 15% considera que no tendrá impacto y una tercera parte considera que el impacto será negativo (35%).
- En este sentido, el 85% de los encuestados considera que sí habrá una repercusión, positiva o negativa, pero sí piensan que habrá alguna consecuencia de todas las situaciones que estamos viviendo.

## Para este 2025, ¿En qué temas se enfoca su institución?



2024



### 3. CONCLUSIONES

- Derivado de la incertidumbre que existe por los diversos acontecimientos bélicos y comerciales **la mayoría de los encuestados espera que el entorno comercial y económico tenga un impacto en sus negocios**, ya sea positivo o negativo.
- No obstante lo anterior, **hay optimismo respecto de la demanda de garantías** para el año 2025, teniendo una expectativa de que el negocio continúe creciendo.
- Al igual que en los años anteriores, la percepción de que **los bancos incrementarán su actividad de financiamiento en 2025 es positiva**.
- En cuanto a las **contragarantías se espera se mantengan en los mismos niveles**, presentando un cierto estancamiento desde hace ya un par de años.
- En contraposición, **persiste la expectativa pesimista en cuanto a la tasa de incumplimiento, ya que se espera que ésta se mantenga en los mismos niveles, o bien, se incremente**.
- Los principales temas en los que se enfocan las Instituciones encuestadas son: **continuidad del negocio actual, nuevos productos, nuevos clientes y nuevos productos de garantías**.
- La mayoría de nuestros encuestados siguen buscando mejorar su base tecnológica e innovar respecto de los productos que ofrecen, así como mejores formas de explotar la información para hacer crecer su negocio.

2025

2024

2025

2024



# ASOCIACIÓN RED IBEROAMERICANA DE GARANTÍAS REGAR



Un agradecimiento a todas las instituciones que respondieron oportunamente a la encuesta. Esperamos contar nuevamente con su participación para la edición del 2026.

El reporte nos permite visualizar como se comporta la actividad de las garantías bajo la óptica de las instituciones que las operan.

Es de gran relevancia tener una referencia de las expectativas para el siguiente año y su verificación respecto a lo realmente observado.

Esperamos les sea de utilidad para conocer la percepción respecto a la demanda, la actividad bancaria, el uso de opciones en los instrumentos financieros, la garantía directa, las contragarantías y tasas de incumplimiento.

El reporte estará disponible en la página WEB de REGAR.

<https://www.redegarantias.com/>

