

ASOCIACIÓN RED  
IBEROAMERICANA DE  
GARANTÍAS  
REGAR



ENCUESTA SOBRE LA ACTIVIDAD  
DE LOS SISTEMAS DE GARANTÍA  
IBEROAMERICANOS

2025 - 2026



Marzo 2026



- Conocer la **percepción** sobre la actividad de las garantías, el entorno económico financiero y la **expectativa para el siguiente año**.

- Dirigida a todas las instituciones del ámbito de la Asociación Red Iberoamericana de Garantías REGAR.
- Se recibieron **30 respuestas (94% de las enviadas)**.
- **13 países de Latinoamérica**.

- La encuesta permite obtener resultados para posteriormente publicar un **análisis comparativo con la Asociación Europea de Instituciones de Garantía AECM**, que se realizará por noveno año consecutivo.



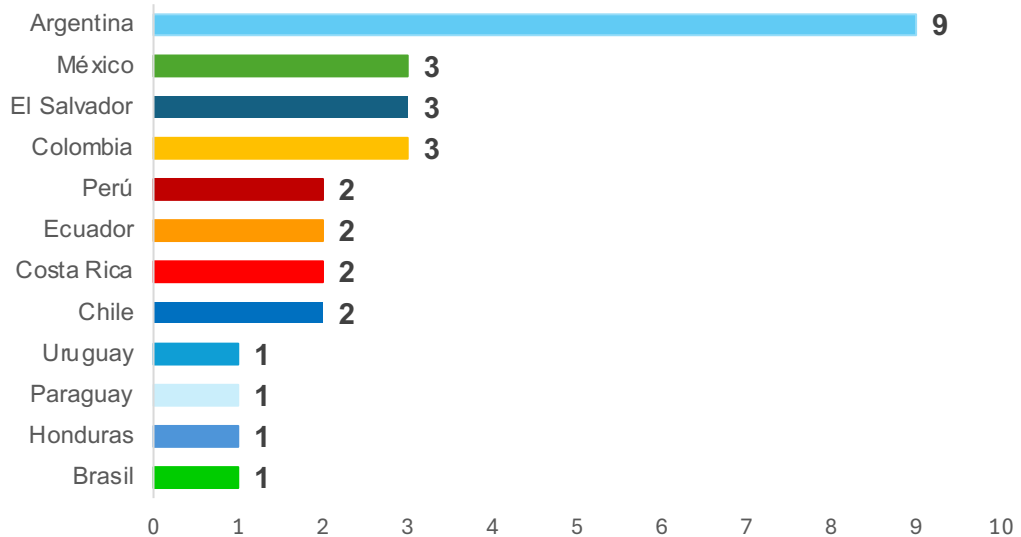


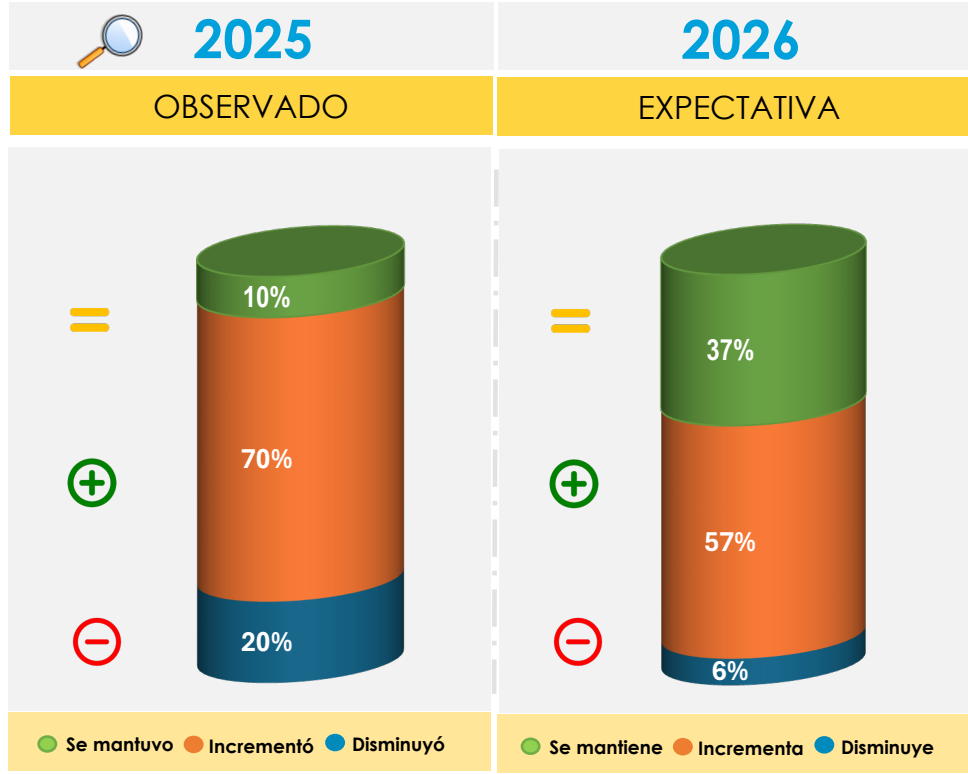
**30**

**RESPUESTAS**



**94%**





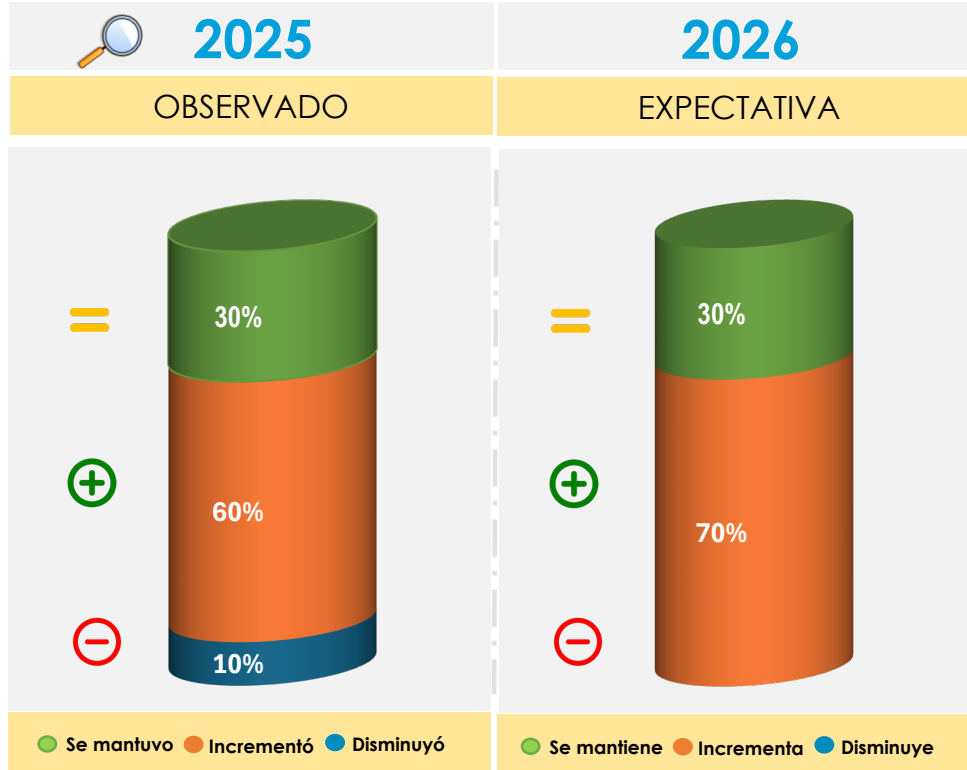
**VS 2024**    = Sin Cambio    + Mayor    - Menor




#### OBSERVADO – Mayor Demanda de garantías

- En 2025, el 70% de los encuestados observaron un incremento en la demanda de garantías, manteniendo la tendencia observada durante los últimos años (65% en 2024, 67% en 2023, 70% en 2022).

#### EXPECTATIVA – Positiva y Optimista

- Para 2026 nuestros encuestados son optimistas respecto al comportamiento de la demanda, dado que el 57% de los entrevistados opina que incrementará, o bien, que se mantendrá con un 37% y solamente un 6% espera que disminuya.



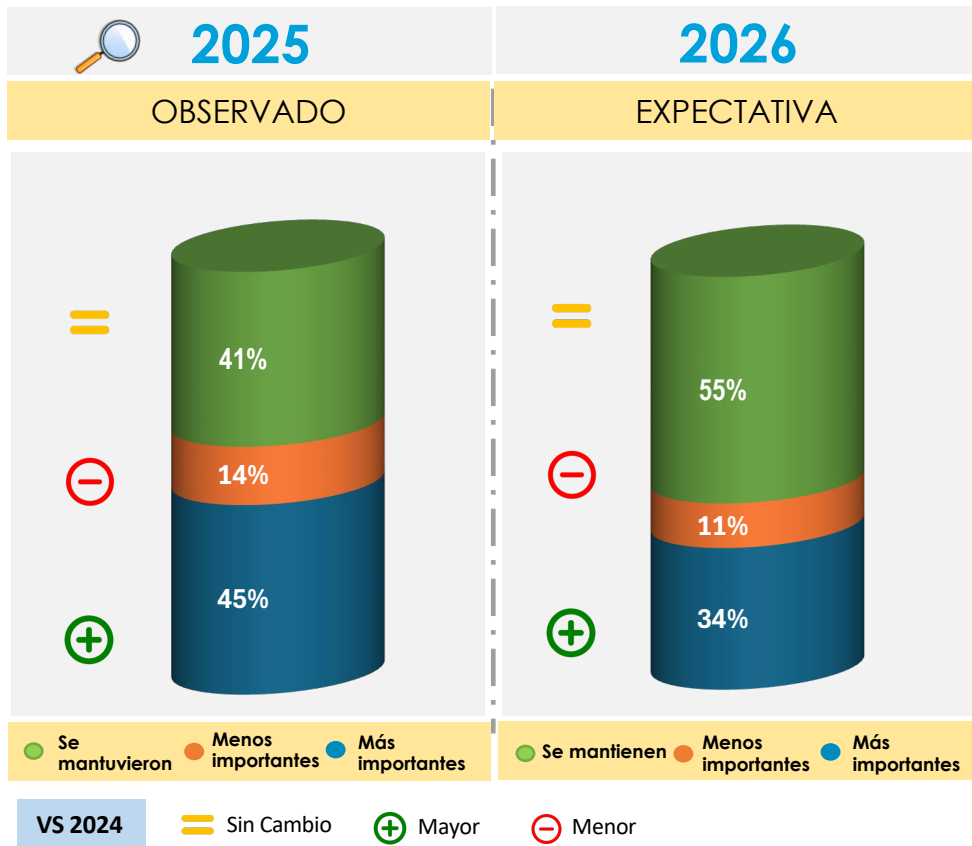
**VS 2024**     Sin Cambio     Mayor     Menor

**OBSERVADO** – Buen desempeño de la actividad Bancaria

- Para 2025 se mantuvo el buen desempeño en el financiamiento bancario, al igual que en años previos con un 60% (54% en 2024, 54% en 2023, 48% en 2022 y 42% en 2021). Por otra parte la percepción de que hubo un peor desempeño disminuyó teniendo solamente un 10% (19% en 2024, 21% en 2023, 17% en 2022 y 16% de 2021).

**EXPECTATIVA** – Perspectiva Positiva y Optimista

- La expectativa para 2026 es totalmente optimista, con un 70% de los encuestados esperando que mejore y 30% esperando que se mantenga.



#### OBSERVADO – Mayor importancia.

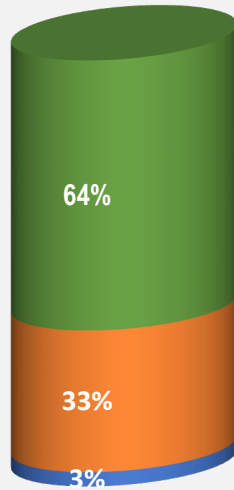
- En 2025 el comportamiento de las contragarantías tuvo mayor relevancia, con un 45% observando que fueron más importantes (28% en 2024) y 41% percibieron que se mantuvieron (52% en 2024).

#### EXPECTATIVA – Perspectiva estable

- De igual forma, para 2026 existe la expectativa de mejoría, ya que el 55% de los encuestados espera que se mantengan (60% en 2025) y el 34% espera que mejoren (16% en 2025).
- En contraparte, solamente un 11% espera que sean menos importantes.


# 2026

## EXPECTATIVA



Se mantenga ● Incremente ● Disminuya ●

VS 2025

 Sin Cambio

 Mayor

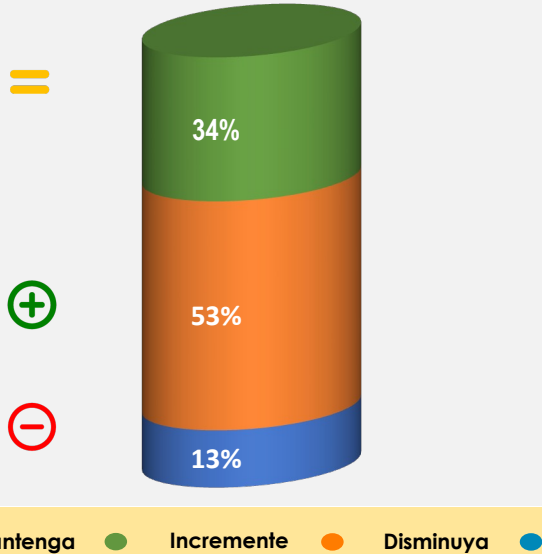
 Menor

### EXPECTATIVA – Pesimista

- Continua la perspectiva negativa, ya que el 64% de los encuestados espera que se mantenga (62% en 2025 y 58% en 2024) y se tiene un 33% que espera que incremente.
- Solamente un 3% espera que disminuya, lo cual refleja el pesimismo de nuestros encuestados.

# 2026

## EXPECTATIVA



### EXPECTATIVA – Positiva

- La perspectiva de negocio para las Pymes en 2026 se mantiene positiva, ya que el 53% espera que mejore (42% en 2025) y el 34% considera que se mantendrá (46% en 2025).

VS 2025

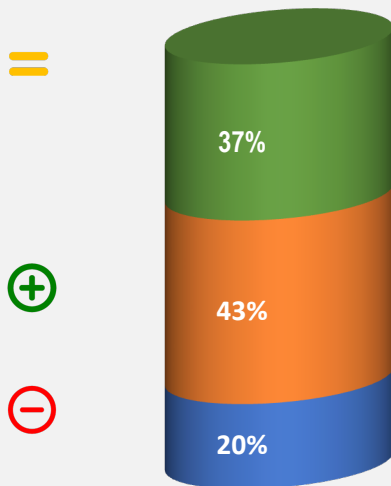
= Sin Cambio

+ Mayor

- Menor

## 2026

### EXPECTATIVA



● Sin impacto   
 ● Positivo   
 ● Negativo

VS 2025

= Sin Cambio   
 + Mayor   
 - Menor

### EXPECTATIVA – Positiva

- La perspectiva de que el entorno comercial y económico impactará de manera positiva continua en el ánimo de nuestros encuestados, con un 43%, por su parte un 37% considera que no tendrá impacto y solamente el 20% considera que el impacto será negativo.
- En este sentido, el 63% de los encuestados considera que sí habrá una repercusión, ya sea positiva o negativa, derivada del entorno externo.

### Para este 2026, ¿En qué temas se enfoca su institución?:



2025



### 3. CONCLUSIONES

- Derivado de los diversos acontecimientos bélicos, políticos, económicos y comerciales, **mas de la mitad de los encuestados espera que el entorno tenga un impacto en sus negocios.**
- A pesar de ello, se mantiene el **optimismo respecto de la demanda de garantías** para el año 2026, teniendo una expectativa de que el negocio crecerá.
- Continuando con la tendencia de años previos, existe la percepción de que **los bancos incrementarán su actividad de financiamiento en 2026.**
- Respecto de las **contragarantías, se espera que se mantengan en los mismos niveles**, continuando con el estancamiento de los últimos años.
- **En cuanto a la tasa de incumplimiento, la expectativa es pesimista**, ya que se espera que ésta se incremente, o bien, se mantenga en los mismos niveles.
- Los principales temas en los que se enfocan las Instituciones encuestadas son: **continuidad del negocio actual, nuevos clientes, nuevos productos y nuevos procedimientos de garantías.**
- Al igual que en 2025, la mayor parte de nuestros encuestados busca mejorar su base tecnológica e innovar respecto de los productos que ofrecen y, en menor medida, mejores formas de manipular y aprovechar la información para hacer crecer su negocio.

2026

2025

2026

2025



# ASOCIACIÓN RED IBEROAMERICANA DE GARANTÍAS REGAR



Un agradecimiento a todas las instituciones que respondieron oportunamente a la encuesta, en la cual este año tuvimos una gran participación. Esperamos contar nuevamente con su participación para la edición del 2027.

El reporte nos permite visualizar como se comporta la actividad de las garantías bajo la óptica de las instituciones que las operan.

Es de gran relevancia tener una referencia de las expectativas para el siguiente año y su verificación respecto a lo realmente observado.

Esperamos les sea de utilidad para conocer la percepción respecto a la demanda, la actividad bancaria, el uso de opciones en los instrumentos financieros, la garantía directa, las contragarantías y tasas de incumplimiento.

El reporte estará disponible en la página WEB de REGAR.

<https://www.redegarantias.com/>

